



POBLACIÓN, DESARROLLO Y POLÍTICAS DE POBLACIÓN. UNA VISIÓN CRÍTICA A 50 AÑOS DE LA CREACIÓN DEL CONSEJO NACIONAL DE POBLACIÓN EN MÉXICO.

CARLOS WELTI CHANES

Presentación en el
PROGRAMA UNIVERSITARIO DE ESTUDIOS DEL DESARROLLO
UNAM

OCTUBRE 15 2024.



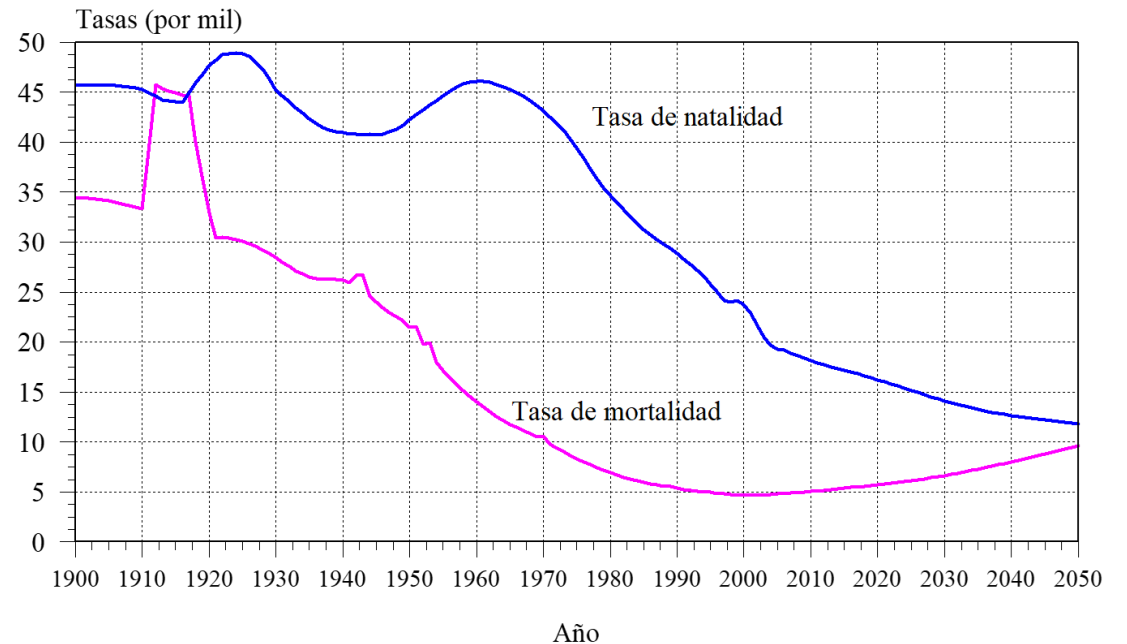
Universidad Nacional Autónoma de México

INSTITUTO DE
INVESTIGACIONES
SOCIALES

Los cambios más significativos que se han producido en la sociedad en el siglo XX y que han afectado las condiciones de vida de las personas, se ven reflejados en la evolución de los variables demográficas que dan lugar al crecimiento de la población como la mortalidad, la natalidad y la migración y aquellas que tienen relación con la distribución de la población en el territorio, con la formación de las uniones conyugales y el tamaño y conformación de los hogares, para mencionar solo algunos de sus componentes más relevantes.

- LA INTERACCIÓN DE LA MORTALIDAD Y LA FECUNDIDAD A TRAVÉS DEL TIEMPO, HA SIDO DESCRITA POR LA TEORÍA DE LA TRANSICIÓN DEMOGRÁFICA Y A TRAVÉS DE ÉSTA, SE HACE EVIDENTE EL PAPEL QUE JUEGAN LOS DETERMINANTES SOCIALES EN LA EVOLUCIÓN DE ESTAS VARIABLES, EN UN CÍRCULO DE INFLUENCIAS QUE PUEDE LLEGAR A SER PERVERSO E INCIDIR NEGATIVAMENTE, EN LAS CONDICIONES DE VIDA DE LA POBLACIÓN SI NO EXISTEN LOS ARREGLOS INSTITUCIONALES QUE PERMITEN QUE LOS INDIVIDUOS DE CADA NUEVA GENERACIÓN NO SÓLO ASPIREN A VIVIR MÁS AÑOS; ADEMÁS, QUE TENGAN UNA MAYOR EXPECTATIVA DE VIDA SALUDABLE Y QUE EN EL CASO DE LOS PATRONES DE REPRODUCCIÓN, PUEDAN TENER LOS HIJOS QUE SE DESEAN Y CUANDO SE DESEAN ADEMÁS DE SER UN EJERCICIO DE LIBERTAD INDIVIDUAL QUE GENERE CONDICIONES QUE PROPICIEN EL DESARROLLO DE LAS PERSONAS.

México. Transición demográfica, 1900-2050





Universidad Nacional Autónoma de México

INSTITUTO DE
INVESTIGACIONES
SOCIALES

Ante la situación descrita, el objetivo de una política de población debe propiciar que las interacciones de las variables demográficas generen un círculo virtuoso.



Universidad Nacional Autónoma de México

INSTITUTO DE
INVESTIGACIONES
SOCIALES

CAMBIO SOCIAL:
DESARROLLO CIENTÍFICO Y SUS
APLICACIONES
INSTITUCIONES (NORMAS)
QUE SE CONCRETAN EN
ORGANIZACIONES

El conocimiento aportado por la investigación sociodemográfica ha sido especialmente significativo para fundamentar acciones que, al incidir sobre la fecundidad, la mortalidad y la migración, tengan como objetivo último mejorar las condiciones de vida de las personas.





Universidad Nacional Autónoma de México

INSTITUTO DE
INVESTIGACIONES
SOCIALES

Con esta idea se justifica la implementación de una política de población a través de programas específicos para modificar la evolución de las variables demográficas. Sin embargo, lo que en el discurso se justifica plenamente, en la práctica muestra que lo hecho en esta materia en los países que se han propuesto implementar una política explícita de población, ha estado concentrado en promover acciones para disminuir la tasa de crecimiento natural a través de la reducción de la fecundidad mediante el uso de anticonceptivos modernos y eficientes ampliando su acceso y **a esto, no puede verse reducida una política de población.**

Salud
Reproductiva
y Planificación
Familiar





Universidad Nacional Autónoma de México

INSTITUTO DE
INVESTIGACIONES
SOCIALES

El desarrollo de una sociedad significa crecimiento económico con equidad y en la medida en que una política de población contribuya a lograrlo podemos decir que cumple con los objetivos que el discurso que la justifica manifiesta. **Esta debería ser la premisa inicial para establecer una relación entre políticas de población y desarrollo.**



Universidad Nacional Autónoma de México

INSTITUTO DE
INVESTIGACIONES
SOCIALES

Planteamientos iniciales:

EL DESARROLLO ECONÓMICO ES UN ASUNTO DE
ECONOMÍA POLÍTICA, NO DE ARITMÉTICA.

Los programas de planificación familiar que han sido el núcleo central de las “políticas de población”, han transformado **la condición social de las mujeres** y ésta, puede ser la mayor contribución a la equidad entre los grupos sociales, pero cualquier otra acción en esta materia ha estado lejos de ser instrumento de desarrollo.





Universidad Nacional Autónoma de México

INSTITUTO DE
INVESTIGACIONES
SOCIALES

PERO:

¿LAS POLÍTICAS DE POBLACIÓN
FUERON CONCEBIDAS COMO
HERRAMIENTAS DE DESARROLLO?



Universidad Nacional Autónoma de México

INSTITUTO DE
INVESTIGACIONES
SOCIALES

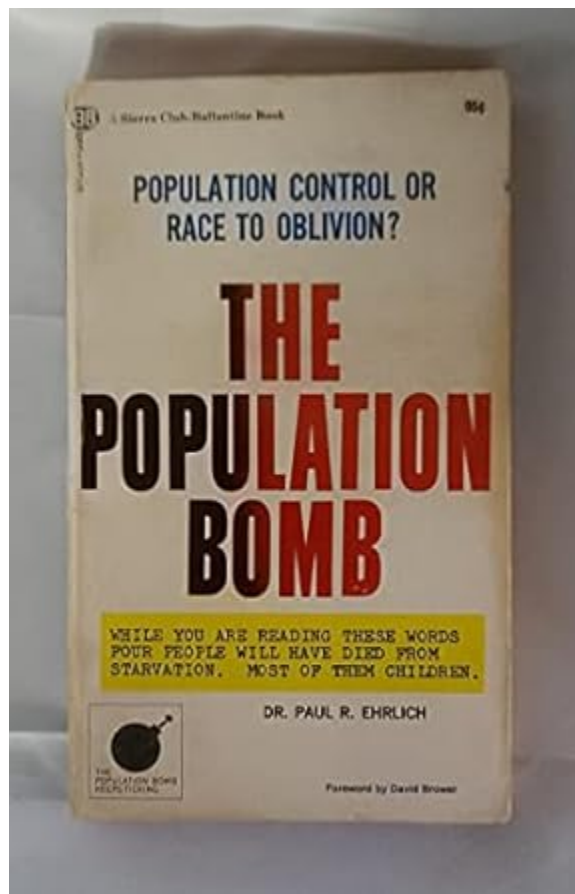
En un texto que elaboré con motivo de los 30 años de la promulgación de la Ley General de Población en México (Welti, 1995) mostré como las “políticas de población” cuyo objetivo era disminuir el crecimiento poblacional se promovieron por razones de seguridad nacional por los Estados Unidos de América y lo muestran los documentos que habían circulado extensamente en diversos ámbitos, incluyendo el académico, sin que hubieran sido tema de discusión *in extenso* y sólo parecían ser anécdotas que reflejaban puntos de vista de personas y no posiciones políticas en los centros de poder.



IIS

Universidad Nacional Autónoma de México

INSTITUTO DE
INVESTIGACIONES
SOCIALES





Universidad Nacional Autónoma de México

INSTITUTO DE
INVESTIGACIONES
SOCIALES

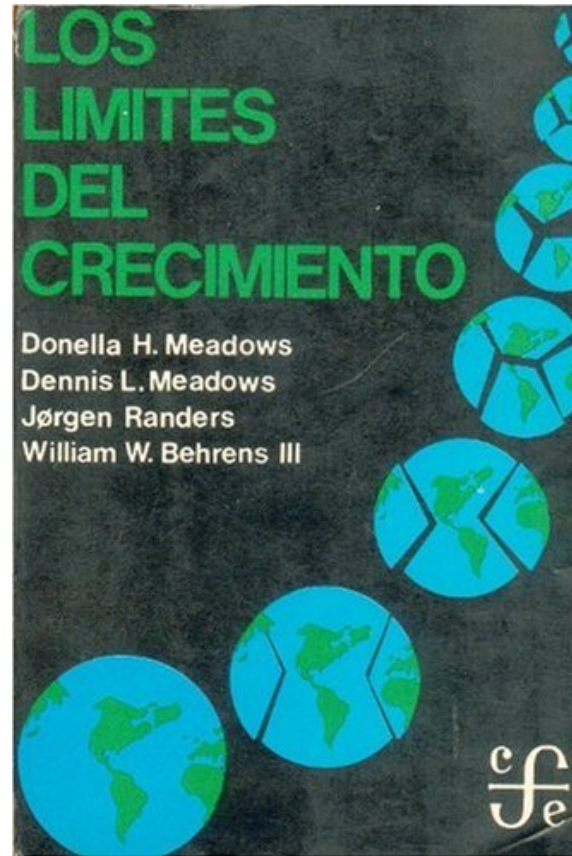
Al reseñar este libro Víctor Urquidi decía : “Se trata de uno de esos libros que tanto abundan en los Estados Unidos y que podrían considerarse despreciables desde un punto de vista de rigor científico si no fuera por la influencia que ejercen. En lenguaje llano, para gente sin mayor cultura que la que dan las revistas semanales,... Claro que a la larga no cabrá la gente en la tierra, y los recursos naturales se agotarán.... Pero los problemas deberían plantearse con menos crudeza, más matizados, para inspirar precisamente una actitud racional hacia ellos, en lugar de la apasionada y violenta que pudiera suscitar la obra, que tanto circula, del profesor Ehrlich” (Urquidi, 1970).



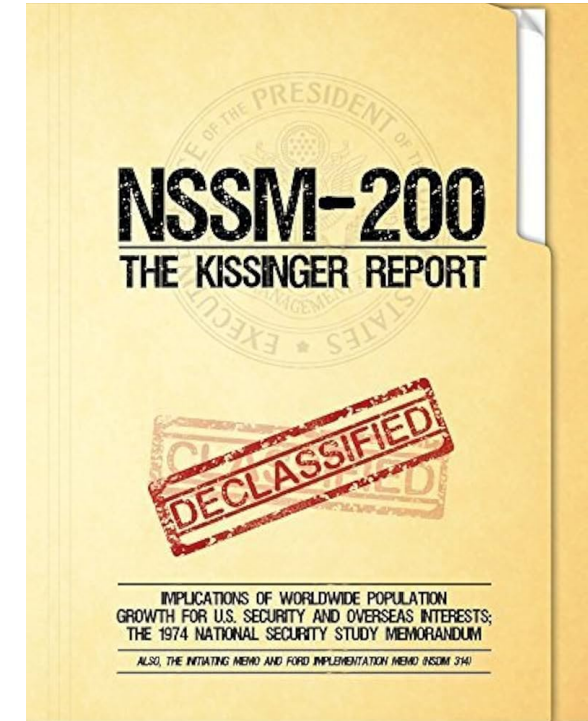
IIS

Universidad Nacional Autónoma de México

INSTITUTO DE
INVESTIGACIONES
SOCIALES



-
- Se puede documentar extensamente la preocupación que había existido en los Estados Unidos desde las primeras décadas del siglo XX por el crecimiento demográfico y la necesidad de implementar políticas de población que se justificaban en estricto sentido, por razones de seguridad nacional.





Universidad Nacional Autónoma de México

INSTITUTO DE
INVESTIGACIONES
SOCIALES

- En palabras del General Drapper quien presidía el Comité que llevaba su nombre, creado por el presidente Eisenhower en 1958: “encontramos que en la mayoría de los países en desarrollo la tasa de crecimiento de su población era tal que estaba interfiriendo seriamente en su desarrollo económico, particularmente con el mejoramiento de su producto per cápita. Si el crecimiento de la población estaba eliminando cualquier ganancia en una economía y dividiéndola entre más elementos, la UNICA (énfasis añadido) manera de ayudar era disminuir la tasa de crecimiento de la población” .





Universidad Nacional Autónoma de México

INSTITUTO DE
INVESTIGACIONES
SOCIALES

- Parece claro que las políticas de población fueron concebidas no para contribuir a que se produjera el desarrollo social a través de un reparto equitativo de la riqueza, simplemente para que su distribución no fuera a la baja y se convirtiera en una amenaza global para los países hegemónicos.






IIS

Universidad Nacional Autónoma de México

INSTITUTO DE
INVESTIGACIONES
SOCIALES



ESTUDIOS SOBRE POBLACION, No. 17



FACTORES DETERMINANTES
Y CONSECUENCIAS
DE LAS
TENDENCIAS DEMOGRAFICAS

Resumen de estudios sobre la relación entre los movimientos
demográficos y las condiciones sociales

NACIONES UNIDAS
Departamento de Asuntos Económicos y Sociales
Nueva York, 1953



IIS

Universidad Nacional Autónoma de México

INSTITUTO DE
INVESTIGACIONES
SOCIALES

- La Conferencia Mundial de Población celebrada en Bucarest en 1974, significó un cambio radical con respecto a las que le precedieron, porque su carácter fue eminentemente político y los participantes fueron representantes gubernamentales.
- El objetivo de esta Conferencia fue la definición del Plan de Acción sobre la Población Mundial, las resoluciones constituyen el marco de referencia que los gobiernos deberían de tomar en cuenta para definir sus políticas de población y la elaboración de programas en diversos ámbitos que superan las acciones puestas en práctica a lo largo de las siguientes décadas.

INFORMES

DOCUMENTOS DE LA CONFERENCIA
MUNDIAL DE POBLACIÓN
(agosto de 1974)

PLAN DE ACCIÓN MUNDIAL SOBRE POBLACIÓN

LA CONFERENCIA MUNDIAL DE POBLACIÓN, teniendo debidamente en cuenta las aspiraciones humanas a una mejor calidad de la vida y a un rápido desarrollo socioeconómico y tomando en consideración la interrelación de las situaciones demográficas y el desarrollo socioeconómico, decide el siguiente Plan de Acción Mundial sobre Población como instrumento de política dentro del contexto más amplio de las estrategias adoptadas a nivel internacional para el progreso nacional e internacional.

I. ANTECEDENTES DEL PLAN

1. El fomento del desarrollo y el bienestar social requieren medidas coordinadas en todas las grandes esferas socioeconómicas, incluso la de la población, que es fuente inagotable de creatividad y factor determinante de progreso. En el plano internacional ya se han formulado diversas estrategias y programas destinados explícitamente a afectar variables en esferas distintas de la de la población. Entre ellos se incluyen el proyecto de Plan Indicativo Mundial de la FAO para el Desarrollo Agrícola, el Programa Mundial de Alimentos de las Naciones Unidas y la FAO, el Programa Mundial de Empleo de la OIT, el Plan de Acción para el Medio Humano, el Plan de Acción Mundial de las Naciones Unidas para la aplicación de la ciencia y la tecnología al desarrollo, el Programa de Acción concertada para Promover el Adelanto de la Mujer, y en forma más amplia, la Estrategia Internacional del Desarrollo para el Segundo Decenio de las Naciones Unidas para el Desarrollo. La Declaración sobre el establecimiento de un nuevo orden económico internacional y el Programa de acción para alcanzarlo, aprobados por la Asamblea General en su sexto período extraordinario de sesiones, representan el más reciente marco global para la cooperación internacional. El Plan de Acción Mundial sobre Población tiene la finalidad explícita de contribuir a armonizar las tendencias demográficas y las tendencias del desarrollo económico y social. La base para una solución efectiva de los problemas demográficos es ante todo la transformación económica y social. Las políticas demográficas podrán tener un cierto éxito si forman parte integrante del desarrollo económico y social; de ahí que, al igual que en el caso de las demás estrategias sectoriales su contribución a la solución de los problemas del desarrollo mundial sea solamente parcial. En consecuencia, el Plan de Acción debe considerarse como un elemento importante del sistema de estrategias internacionales y como un



Universidad Nacional Autónoma de México

INSTITUTO DE
INVESTIGACIONES
SOCIALES

En México, se emite una nueva Ley General de Población y se crea el Consejo Nacional de Población en 1974 con el propósito de coordinar las acciones gubernamentales en materia de planeación demográfica. Los Programas de Población se incorporan como parte de los Planes Nacionales de Desarrollo.



IIS

Universidad Nacional Autónoma de México

INSTITUTO DE
INVESTIGACIONES
SOCIALES






Universidad Nacional Autónoma de México

INSTITUTO DE
INVESTIGACIONES
SOCIALES

El Consejo Estatal de Población te invita a conocer la proyección del crecimiento de la población 2020-2030 en los municipios del estado de Puebla.

COESPO
CONSEJO ESTATAL DE POBLACIÓN QUERÉTARO



Manejemos mejor preparados

**Actividades con los
Consejos Municipales
de Población**
Estado de México

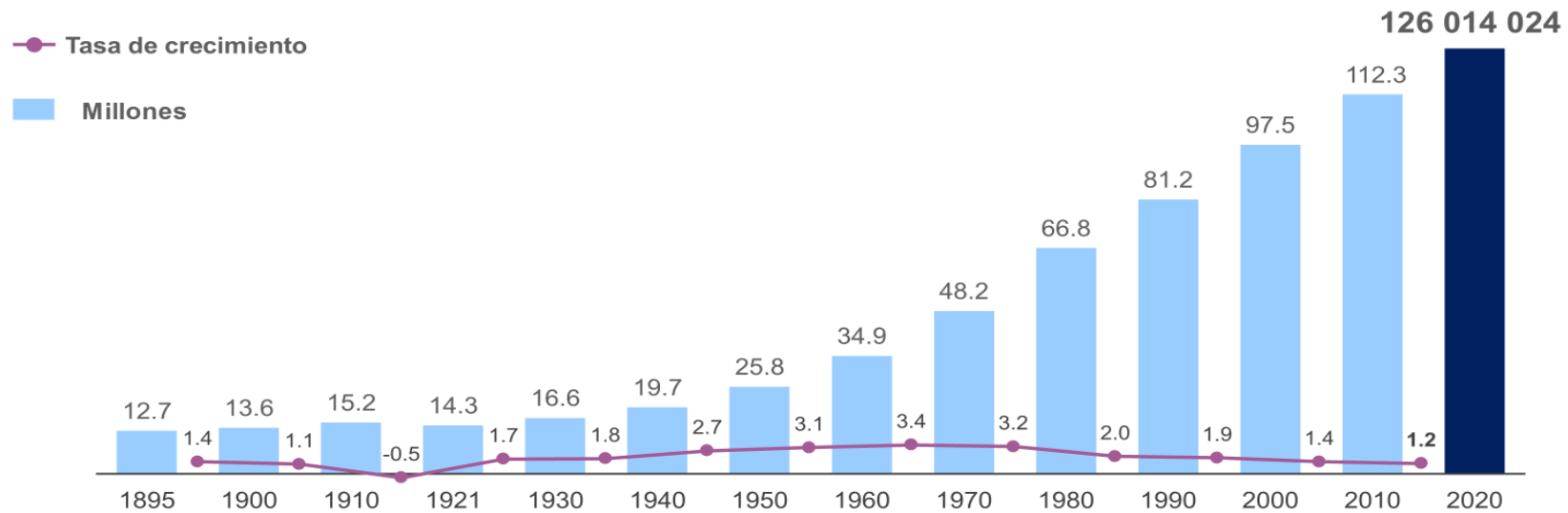
GENTE QUE TRABAJA Y LOGRA
enGRANDE



Universidad Nacional Autónoma de México

INSTITUTO DE
INVESTIGACIONES
SOCIALES

POBLACIÓN TOTAL Y TASA DE CRECIMIENTO PROMEDIO ANUAL, 1895-2020





IIS

Universidad Nacional Autónoma de México

INSTITUTO DE
INVESTIGACIONES
SOCIALES

TASAS DE CRECIMIENTO INTERCENSAL DE LA POBLACIÓN Y PERIODO DE DUPLICACIÓN									
MÉXICO 1930-2020.									
	PERIODO INTERCENSAL								
	1930-1940	1940-1950	1950-1960	1960-1970	1970-1980	1980-1990	1990-2000	2000-2010	2010-2020
TASA DE CRECIMIENTO	1.8	2.7	3.1	3.4	3.2	2.0	1.9	1.4	1.2
PERIODO DE DUPLICACIÓN (AÑOS)	39	26	23	21	22	35	37	50	58
Fuente: INEGI. Censos de Población y Vivienda.									



- LOS RESULTADOS:
 - DESCENSO ACELERADO DE LA FECUNDIDAD.
 - ORIGEN:
 - ACCESO A LA ANTICONCEPCIÓN MODERNA.
 - MECANISMO:
 - DISMINUCIÓN DEL COSTO SOCIAL DE LA ANTICONCEPCIÓN.
-



TASAS ESPECÍFICAS DE FECUNDIDAD POR EDAD Y TASAS GLOBALES DE FECUNDIDAD, DERIVADAS DE ENCUESTAS NACIONALES MÉXICO, 1975-2022									
GRUPOS DE EDAD	AÑOS								
	1975	1985	1990	1995	2004	2008	2012	2016	2022
15-19	105	80	81	77	64	71	77	71	45
20-24	290	198	178	150	124	133	126	118	86
25-29	302	192	169	148	119	116	113	109	84
30-34	256	147	119	103	86	86	77	72	64
35-39	178	97	75	57	39	38	38	34	32
40-44	83	37	22	19	12	9	10	9	9
45-49	16	9	4	5	3	1	1	1	0
TGF	6.2	3.8	3.2	2.8	2.2	2.3	2.2	2.1	1.6

Fuentes: Cálculos basados en la EMF 1976, ENFES 1987 y la ENADID, 1992, 1997, 2006, 2009, 2014, 2018 Y 2023.



TASA GLOBAL DE FECUNDIDAD Y TASAS ESPECÍFICAS POR EDAD Y ENTIDAD FEDERATIVA 2018-2022								
ENCUESTA NACIONAL DE LA DINÁMICA DEMOGRÁFICA 2023. INEGI.								
	Aguascalientes	Baja California	Baja California Sur	Campeche	Coahuila	Colima	Chiapas	Chihuahua
TGF	1.9	1.5	1.5	1.7	1.9	1.6	2.4	1.7
EDAD								
15 a 19 años	54.8	47.7	39.4	52.3	59.7	47.6	78.6	46.2
20 a 24 años	96.9	83.8	84.9	88.4	95.5	88.9	138.8	92.1
25 a 29 años	89.2	76.3	82.6	84.1	106.0	89.7	107.2	91.8
30 a 34 años	80.0	59.8	55.6	70.1	59.1	52.7	90.0	71.1
35 a 39 años	40.2	30.0	33.7	36.5	40.0	34.0	50.4	31.1
40 a 44 años	10.5	10.4	6.5	7.4	9.3	13.2	11.9	8.6
45 a 49 años	0.9	0.0	0.5	0.0	1.4	0.0	0.6	0.0
	CDMX	Durango	Guanajuato	Guerrero	Hidalgo	Jalisco	México	Michoacán
TGF	1.0	2.1	1.8	2.3	1.6	1.9	1.5	2.1
EDAD								
15 a 19 años	19.2	71.5	53.5	82.1	51.2	43.7	42.5	68.5
20 a 24 años	44.1	117.0	100.4	120.7	94.8	100.5	90.8	111.0
25 a 29 años	53.4	101.4	95.4	108.7	82.7	103.7	73.1	103.7
30 a 34 años	48.3	76.1	65.2	88.8	56.3	71.7	48.5	80.4
35 a 39 años	19.4	36.8	34.9	41.8	35.2	43.4	24.5	41.1
40 a 44 años	7.9	5.8	6.5	16.8	3.4	13.7	10.4	13.7
45 a 49 años	0.5	1.3	0.0	0.5	1.5	1.2	0.0	2.1



TASA GLOBAL DE FECUNDIDAD Y TASAS ESPECÍFICAS POR EDAD Y ENTIDAD FEDERATIVA 2018-2022									
ENCUESTA NACIONAL DE LA DINÁMICA DEMOGRÁFICA 2023. INEGI.									
	Morelos	Nayarit	Nuevo León	Oaxaca	Puebla	Querétaro	Quintana Roo	San Luis Potosí	
TGF	1.6	1.9	1.6	2.0	1.9	1.6	1.5	1.9	
EDAD									
15 a 19 años	47.1	56.2	50.8	64.0	59.6	39.4	39.1	45.6	
20 a 24 años	83.7	105.7	80.3	108.3	104.7	74.7	84.0	85.2	
25 a 29 años	89.3	104.4	87.2	99.0	92.6	90.5	76.2	113.5	
30 a 34 años	58.1	72.1	67.3	75.6	75.4	69.0	65.8	76.8	
35 a 39 años	28.6	31.8	31.1	41.6	40.6	38.7	25.4	41.7	
40 a 44 años	8.2	12.9	7.9	8.9	8.3	6.9	8.0	11.4	
45 a 49 años	0.0	0.5	1.4	0.4	3.0	0.5	1.4	0.5	
	Sinaloa	Sonora	Tabasco	Tamaulipas	Tlaxcala	Veracruz	Yucatán	Zacatecas	
TGF	1.7	1.7	1.8	1.8	1.7	1.7	1.7	2.3	
EDAD									
15 a 19 años	48.6	47.7	55.6	50.2	58.1	45.2	50.1	74.4	
20 a 24 años	88.1	98.9	105.3	94.4	97.0	93.1	98.8	119.3	
25 a 29 años	90.4	84.5	87.4	104.9	91.2	87.4	80.4	107.1	
30 a 34 años	72.2	66.2	61.1	65.4	63.7	57.7	61.1	99.8	
35 a 39 años	32.8	27.5	31.6	31.3	26.3	38.9	32.8	54.2	
40 a 44 años	12.3	10.0	10.4	8.6	7.9	8.6	11.2	9.5	
45 a 49 años	1.0	2.5	2.7	0.0	1.3	0.0	1.1	0.0	



CUADRO NO. X

TASAS ESPECÍFICAS DE FECUNDIDAD POR EDAD Y TASAS GLOBALES DE FECUNDIDAD
PARA LAS ENTIDADES CON LOS MAYORES Y MENORES NIVELES DE LAS
TASAS GLOBALES DE FECUNDIDAD. MÉXICO 2020.

ENTIDADES CON LAS MÁS ELEVADAS TASAS GLOBALES DE FECUNDIDAD

EDAD	CHIAPAS	ZACATECAS	GUERRERO	MICHOACAN	DURANGO
15 a 19 años	78.6	74.4	82.1	68.5	71.5
20 a 24 años	138.8	119.3	120.7	111.0	117.0
25 a 29 años	107.2	107.1	108.7	103.7	101.4
30 a 34 años	90.0	99.8	88.8	80.4	76.1
35 a 39 años	50.4	54.2	41.8	41.1	36.8
40 a 44 años	11.9	9.5	16.8	13.7	5.8
45 a 49 años	0.6	0.0	0.5	2.1	1.3
TGF	2.4	2.3	2.3	2.1	2.1

ENTIDADES CON LAS MÁS BAJAS TASAS GLOBALES DE FECUNDIDAD

EDAD	MORELOS	BAJA CALIF.	B. C. SUR	MÉXICO	CDMX
15 a 19 años	47.1	47.7	39.4	42.5	19.2
20 a 24 años	83.7	83.8	84.9	90.8	44.1
25 a 29 años	89.3	76.3	82.6	73.1	53.4
30 a 34 años	58.1	59.8	55.6	48.5	48.3
35 a 39 años	28.6	30.0	33.7	24.5	19.4
40 a 44 años	8.2	10.4	6.5	10.4	7.9
45 a 49 años	0.0	0.0	0.5	0.0	0.5
TGF	1.6	1.5	1.5	1.5	1.0

Fuente: ENADID 2023. Cálculos basados en las historias de embarazos y los nacimientos para el periodo 2018-2022.



IIS

Universidad Nacional Autónoma de México

INSTITUTO DE
INVESTIGACIONES
SOCIALES



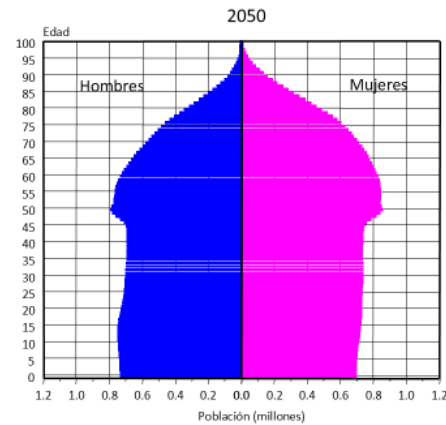
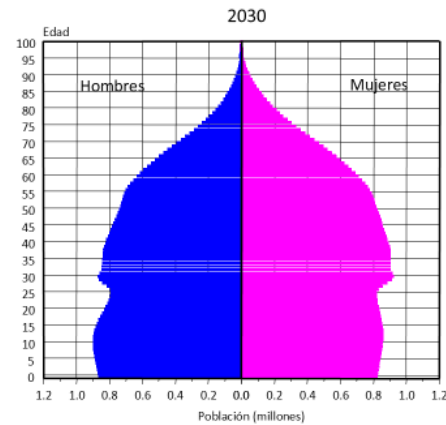
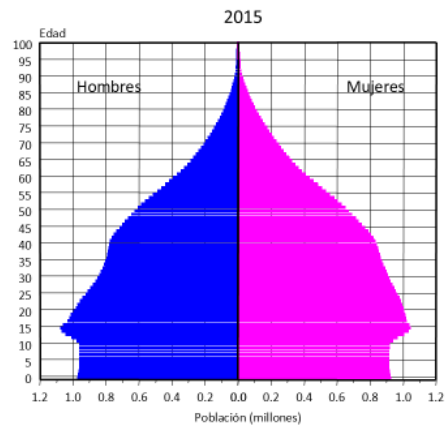
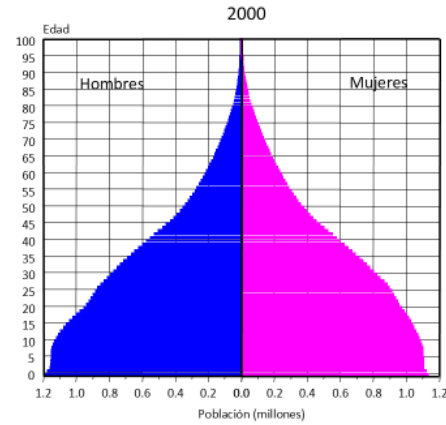
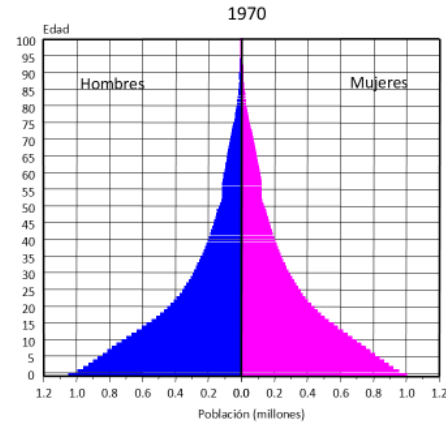
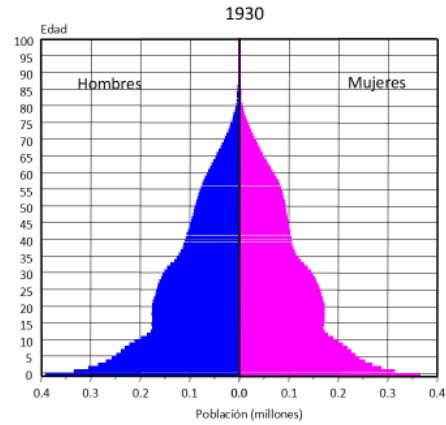


IIS

Universidad Nacional Autónoma de México

INSTITUTO DE
INVESTIGACIONES
SOCIALES

México: Pirámides de edades para años seleccionados, 1930-2050





IIS

Universidad Nacional Autónoma de México

INSTITUTO DE
INVESTIGACIONES
SOCIALES

En México en años recientes los funcionarios responsables de dirigir al CONAPO, mostraban una percepción simple de la realidad demográfica asociada a los problemas que de su dinámica se derivan. Mencionaban por ejemplo que: “(los) expertos han hecho ver que los mexicanos estamos envejeciendo demasiado rápido, por lo que la preocupación por bajar a rajatabla la fecundidad a como dé lugar... podría no ser lo más conveniente” y en el extremo otra funcionaria declaró que: “como el bono demográfico que constituyó una atractiva idea para promover la disminución de la fecundidad no se ha podido provechar si pensamos bien en el reto de envejecer activos, sanos y probablemente productivos, entonces estaremos trasladando la parte del bono demográfico (sic) a un segundo bono demográfico en esa edad” .



Universidad Nacional Autónoma de México

INSTITUTO DE
INVESTIGACIONES
SOCIALES



¿Y el bono 'apa'?





En el caso de México no solo no se ha aprovechado el bono demográfico, una parte se ha transferido a través de la emigración a los Estados Unidos que aprovecha una fuerza de trabajo en las edades más productivas y con las condiciones físicas que les han permitido movilizarse y cruzar las fronteras nacionales.

Según los datos de la ENADID 2023, en el quinquenio anterior al levantamiento de la encuesta, casi un millón de personas entre 15 y 39 años emigraron, el 90 por ciento lo hicieron a los Estados Unidos y tres de cada cuatro viven actualmente en el país al cual emigraron.



Universidad Nacional Autónoma de México

INSTITUTO DE
INVESTIGACIONES
SOCIALES

El “Bono demográfico” se ha convertido en “Bono basura”, y el capital humano que debería estar constituido por los jóvenes, en proporciones significativas solo se puede integrar a empleos informales y precarios, o constituir una población desocupada o subocupada.

Y lo que es verdaderamente trágico, es que otra parte de lo que pudo ser el “bono demográfico” lo constituyen los miles de jóvenes que año con año son asesinados.



IIS

Universidad Nacional Autónoma de México

INSTITUTO DE
INVESTIGACIONES
SOCIALES

¡Te cuidas!





IIS

Universidad Nacional Autónoma de México

INSTITUTO DE
INVESTIGACIONES
SOCIALES

PARTICIPACIÓN PORCENTUAL DE LAS DEFUNCIONES POR HOMICIDIO EN EL TOTAL DE DEFUNCIONES POR GRUPOS DE EDAD Y SEXO.

MÉXICO 1990-2018.

EDAD	1990			1994			2000			2006			2012			2018		
	TOTAL	SEXO		TOTAL	SEXO		TOTAL	SEXO		TOTAL	SEXO		TOTAL	SEXO		TOTAL	SEXO	
		H	M		H	M		H	M		H	M		H	M			
15-19 años	14.9	18.9	5.5	18.6	23.1	7.0	13.2	16.3	6.1	11.1	13.2	6.4	24.7	29.1	13.4	27.5	31.9	15.1
20-24 años	19.6	24.6	5.7	22.8	28.1	5.8	15.5	19.0	5.6	13.5	16.5	5.3	28.7	33.6	11.7	33.9	38.5	16.5
25-29 años	17.9	22.4	5.4	19.5	24.2	4.6	14.0	17.2	4.8	13.0	15.9	4.9	27.7	32.8	10.6	32.6	37.6	14.1
30-34 años	13.9	18.1	3.2	14.7	18.8	3.8	11.3	14.1	3.9	11.4	14.3	3.6	23.1	28.1	7.8	28.4	34.1	10.2
35-39 años	11.2	15.1	2.7	10.9	14.2	2.7	8.3	10.6	2.8	8.5	11.0	2.5	17.0	21.5	5.4	22.1	27.3	7.8
TOTAL DEF.	8252			10248			6627			6234			16623			22883		
Fuente: Cálculos basados en el Registros de Defunciones. INEGI.																		



PARTICIPACIÓN PORCENTUAL DE LAS DEFUNCIONES POR HOMICIDIO EN EL TOTAL DE DEFUNCIONES POR GRUPOS DE EDAD Y SEXO.

MÉXICO 2019-2023

EDAD	2019			2020			2021			2022			2023		
	SEXO			SEXO			SEXO			SEXO			SEXO		
	TOTAL	H	M	TOTAL	H	M	TOTAL	H	M	TOTAL	H	M	TOTAL	H	M
15-19 años	26.9	31.6	14.7	25.0	29.8	12.3	23.7	27.9	12.9	23.7	27.8	13.0	20.7	24.9	9.8
20-24 años	34.5	38.8	18.6	31.8	36.8	15.3	30.4	35.2	14.4	29.1	33.3	15.1	27.9	31.4	15.9
25-29 años	33.0	37.8	15.2	27.7	32.3	12.6	24.7	29.2	10.9	27.0	30.8	14.2	27.3	31.3	12.8
30-34 años	28.4	33.6	11.5	21.7	26.2	8.4	19.9	23.9	8.4	22.9	27.1	10.3	22.7	27.0	10.3
35-39 años	20.9	26.1	6.8	15.0	18.9	5.0	13.4	16.9	4.9	17.6	21.6	7.2	17.3	21.4	6.4
TOTAL DEF.	23343			22308			21854			19932			18836		

Fuente: Cálculos basados en el Registros de Defunciones. INEGI.



- después de 50 años de la implementación de una política demográfica que tuvo como objetivo la disminución del crecimiento demográfico por la vía de la disminución de la fecundidad podemos decir que su éxito se concreta en la modificación de la condición social de las mujeres al permitirles decidir cuándo y cuántos hijos tener al darles acceso a la anticoncepción y por lo tanto evitar que la maternidad no deseada limite su desarrollo, pero en la aritmética de la relación entre población y desarrollo la gran paradoja es que la fecundidad por abajo del nivel de reemplazo generacional ha encendido las alarmas inicialmente en los países más desarrollados que ahora se sienten amenazados por la pérdida de población y la continuación acelerada del proceso de envejecimiento que los obligará a depender de la población inmigrante que se incorpore a la actividad productiva y tratan ingenuamente de promover un incremento de la fecundidad entre las nuevas generaciones, entre las cuales desde mi punto de vista, no hay vuelta atrás, porcentajes crecientes de jóvenes ya no quieren tener hijos o aquellas que desean ser madres no quieren tener más de un hijo. Las mujeres quieren ejercer su libertad para tomar decisiones en materia reproductiva, no solo para decidir tener o no tener hijos, también para interrumpir un embarazo no deseado.
-



- pero en la aritmética de la relación entre población y desarrollo la gran paradoja es que la fecundidad por abajo del nivel de reemplazo generacional ha encendido las alarmas inicialmente en los países más desarrollados que ahora se sienten amenazados por la pérdida de población y la continuación acelerada del proceso de envejecimiento que los obligará a depender de la población inmigrante que se incorpore a la actividad productiva y tratan ingenuamente de promover un incremento de la fecundidad entre las nuevas generaciones
-



Universidad Nacional Autónoma de México

INSTITUTO DE
INVESTIGACIONES
SOCIALES

- Así, cuando se había considerado que la “política de población” había sido un éxito, sonaron las alarmas....
-



Universidad Nacional Autónoma de México

INSTITUTO DE
INVESTIGACIONES
SOCIALES

Global fertility has collapsed, with profound economic consequences.

Fecha: June 1, 2023

De: The Economist

Editorial: Economist Intelligence Unit N.A. Incorporated

Tipo de documento: Article



Universidad Nacional Autónoma de México

INSTITUTO DE
INVESTIGACIONES
SOCIALES

“Algunos pueden considerar que la fecundidad por debajo del nivel de reemplazo y la consiguiente disminución de la población son un hecho positivo, ya que pueden conducir a una menor necesidad de recursos, como alimentos, combustibles y vivienda, y a un menor consumo real de dichos recursos... Sin embargo, la disminución de la población va necesariamente acompañada de profundos cambios en la estructura de edad y de un aumento considerable de la proporción de personas mayores, lo que también tiene sus costos” (Frejka, 2017).



PORCENTAJE DE MUJERES SIN HIJOS DEL TOTAL DE MUJERES POR GRUPOS DE EDAD

MÉXICO, 1980-2020.

EDAD	AÑOS				
	1980	1990	2000	2010	2020
15-19 años	83.0	74.6	83.9	84.9	89.8
20-24 años	26.2	44.2	49.8	51.7	58.0
25-29 años	12.8	20.8	26.4	29.2	34.9
30-34 años	7.5	10.7	13.8	16.5	21.9
35-39 años	5.8	7.6	8.8	10.9	14.6
40-44 años	5.3	6.8	7.0	8.5	11.3
45-49 años	5.5	6.5	6.6	7.2	9.7

Fuente: INEGI. Censos de población y vivienda. Tabulados básicos.



Universidad Nacional Autónoma de México

INSTITUTO DE
INVESTIGACIONES
SOCIALES

CONCLUSIONES



No hay duda en considerar a la política demográfica en México como ejemplo de una política pública exitosa si se observa la disminución del crecimiento de la población, pero después de casi cincuenta años de haberse decretado la Ley General de Población a través de la cual se hace explícito el objetivo de regular los fenómenos demográficos con el fin de lograr que la población “participe justa y equitativamente de los beneficios del desarrollo económico y social” (Ley, art. 1º), la calificación de su éxito debe ser cuando menos matizada, porque de los objetivos concretos que el Estado se propuso alcanzar con esta legislación, el que sin duda se logró con los programas de planificación familiar, fue la reducción de las tasas de crecimiento, pero no parece que se hayan concretado avances significativos en otros rubros, entre los que destaca la distribución de la población en el territorio.

“La actual política de población de México enfrenta varias situaciones no resueltas que han limitado su capacidad para reaccionar rápida y eficientemente a las condiciones y cambios en la estrategia nacional de desarrollo. Los cambios demográficos para los que se diseñó la política de población han sido inadecuados en relación con los objetivos sociales y económicos establecidos por los sucesivos planes de desarrollo. La compleja tarea de crear una relación de respuesta mutua entre las tendencias demográficas y económicas se complica aún más cuando las políticas sectoriales o regionales generales han estado sujetas a cambios frecuentes en su dirección y alcance. No se ha logrado la integración de las variables de población en los programas sociales y económicos. En consecuencia, los programas de población se han vuelto independientes, persiguiendo objetivos específicos de fecundidad y crecimiento demográfico como metas, más que como mecanismos para lograr el cambio social y económico” (Cabrera, 1994).



Universidad Nacional Autónoma de México

INSTITUTO DE
INVESTIGACIONES
SOCIALES

Preparémonos para lo que ahora se ha denominado el “invierno demográfico”, sin que el incremento de la fecundidad sea el objetivo como ya se empieza plantear ingenuamente en los países europeos y sí en cambio actuando para ampliar de las oportunidades de desarrollo de los jóvenes y en particular de las mujeres que no optan por la maternidad.



Universidad Nacional Autónoma de México

INSTITUTO DE
INVESTIGACIONES
SOCIALES

El papel de la política de población como uno de los instrumentos de la acción del Estado para resolver los problemas de la sociedad debe ser cada vez más evidente. Si desde hace varias décadas los análisis de la situación demográfica en cada país y en el mundo en su totalidad sirvieron para fundamentar la puesta en práctica de una política para reducir el crecimiento natural de la población y permitió a las personas ejercer el derecho a tener los hijos que se desean, desde ahora debe servir para defender los derechos a contar con un sistema de seguridad social que permita su sobrevivencia en condiciones adecuadas.



Universidad Nacional Autónoma de México

INSTITUTO DE
INVESTIGACIONES
SOCIALES

El desarrollo económico ha generado nuevos problemas producto de importantes cambios en las características demográficas de la población, al modificar sus condiciones de vida ampliando su sobrevivencia, su movilidad espacial y sus expectativas en el futuro y no se puede crear la ilusión entre la población de que estos problemas serán resueltos a través de la implementación de los programas sociales de transferencia de recursos, que son sólo dádivas para enfrentar la cotidianeidad (o garantizar resultados electorales) sin viabilidad en el mediano y largo plazo.



Universidad Nacional Autónoma de México

INSTITUTO DE
INVESTIGACIONES
SOCIALES



Universidad Nacional Autónoma de México

INSTITUTO DE
INVESTIGACIONES
SOCIALES

