

**Programa
Universitario
de Estudios
del Desarrollo**
UNAM



16° DIÁLOGO MÉXICO SOCIAL. 2023

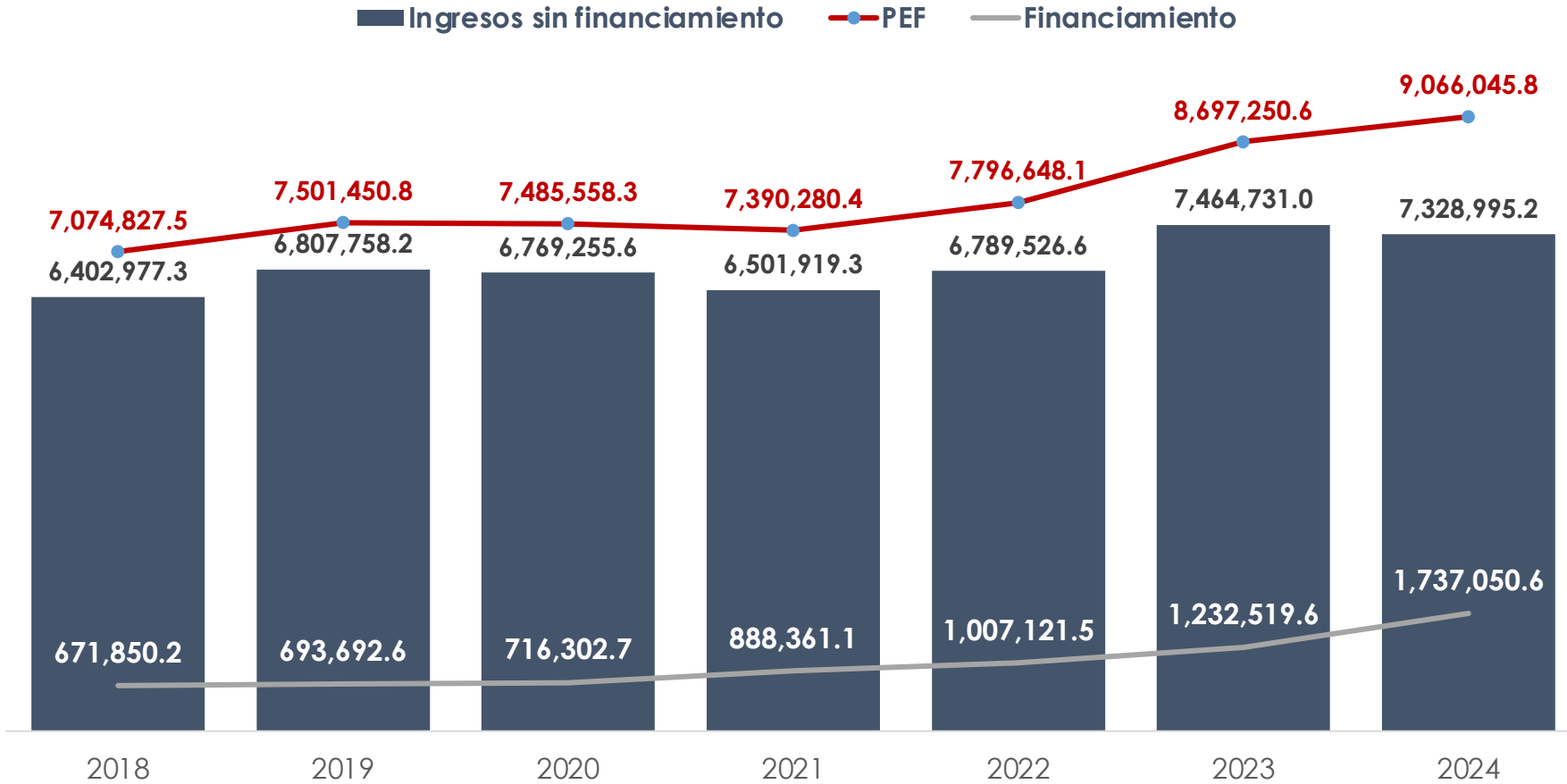
**ABELARDO ANÍBAL GUTIÉRREZ LARA.
FACULTAD DE ECONOMÍA.
PUED. UNAM.**





INGRESOS - PRESUPUESTO

Ingresos y Gasto neto total del Sector Público Presupuestario, 2018-2024. (Millones de pesos de 2024).



De 2018 a 2024, en términos reales:

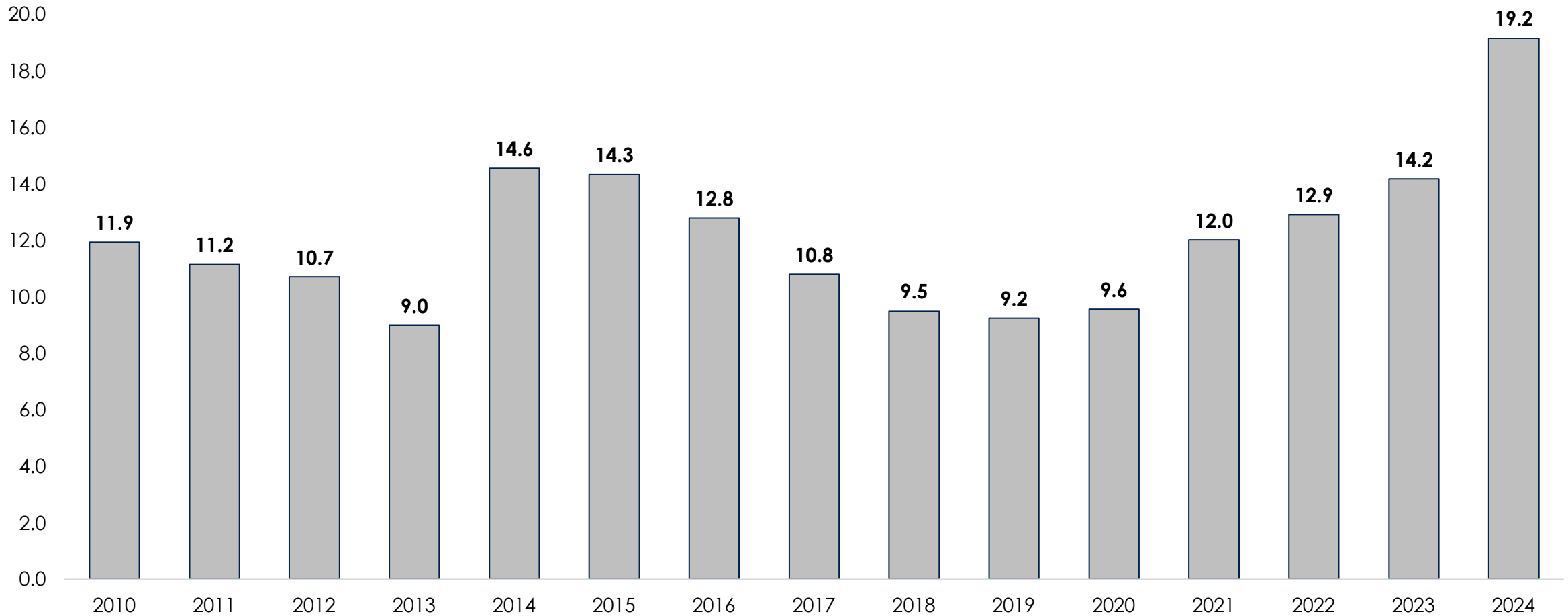
- El Presupuesto total creció 28%.
- Los ingresos presupuestarios crecieron 14%.
- Los ingresos por financiamiento aumentaron 159%

Fuente: SHCP (2023). Paquete Económico 2024.



INGRESOS POR FINANCIAMIENTO

Ingresos por Financiamiento como porcentaje de los Ingresos totales, 2010-2024.



Fuente: SHCP. LIF aprobado 2010-2023, ILIF 2024 e INEGI (2023). Índice de Precios Implícitos del PIB.



INICIATIVA DE LEY DE INGRESOS DE LA FEDERACIÓN

Ingresos Presupuestarios del Sector Público, 2023-2024. Millones de pesos de 2024.

TOTAL	LIF 2023	ILIF2024	Diferencia Absoluta	Var. % Real
INGRESOS DEL GOBIERNO FEDERAL	8,697,250.6	9,066,045.8	368,795.2	4.2
Ingresos presupuestarios	7,464,731.0	7,328,995.2	-135,735.8	-1.8
1 Impuestos	4,845,080.4	4,942,030.3	96,949.9	2.0
2 Cuotas y aportaciones de seguridad social	493,401.7	535,254.0	41,852.3	8.5
3 Contribuciones de mejoras	36.3	36.5	0.2	0.7
4 Derechos	59,932.9	59,091.4	-841.5	-1.4
5 Productos	6,857.1	8,641.6	1,784.5	26.0
6 Aprovechamientos	181,868.5	193,877.0	12,008.5	6.6
7 Ingresos por ventas de bienes y servicios.	1,366,445.8	1,286,846.5	-79,599.3	-5.8
8 Participaciones y aportaciones.	-	-	-	-
9 Transferencias, asignaciones, subsidios y otras ayudas.	511,108.4	303,217.2	-207,891.2	-40.7
INGRESOS DERIVADOS DE FINANCIAMIENTO	1,232,519.6	1,737,050.6	504,531.0	40.9



INICIATIVA DE LEY DE INGRESOS DE LA FEDERACIÓN

Ingresos tributarios del Gobierno Federal, 2023-2024. Millones de pesos de 2024.

Total	LIF 2023	ILIF2024	Diferencia Absoluta	Var. % Real
Impuestos	4,845,080.4	4,942,030.3	96,949.9	2.0
Impuesto sobre la renta.	2,632,584.3	2,709,899.5	77,315.2	2.9
Impuestos sobre la producción, el consumo y las transacciones:	2,013,101.5	2,037,929.8	24,828.3	1.2
1 Impuesto al valor agregado.	1,487,457.6	1,330,421.0	-157,036.6	-10.6
2 Impuesto especial sobre producción y servicios:	509,505.2	688,083.6	178,578.4	35.0
Combustibles automotrices	291,750.4	456,389.4	164,639.0	56.4
Artículo 2o., fracción I, inciso D).	257,827.2	418,430.4	160,603.2	62.3
Artículo 2o.-A.	33,923.2	37,959.0	4,035.8	11.9
Bebidas con contenido alcohólico y cerveza:	76,345.1	80,668.6	4,323.5	5.7
Bebidas alcohólicas.	27,773.6	27,876.9	103.3	0.4
Cervezas y bebidas refrescantes.	48,571.5	52,791.7	4,220.2	8.7
Tabacos labrados.	52,515.3	52,699.9	184.6	0.4
Bebidas energizantes.	257.2	227.2	-30.0	-11.6
Bebidas saborizadas.	37,259.0	39,905.9	2,646.9	7.1
Alimentos no básicos con alta densidad calórica	33,403.9	37,085.5	3,681.6	11.0
3 Impuesto sobre automóviles nuevos.	16,138.7	19,425.2	3,286.5	20.4
Impuestos al comercio exterior:	103,053.1	101,976.3	-1,076.8	-1.0
Accesorios:	87,948.2	84,283.0	-3,665.2	-4.2
Otros impuestos:	8,044.4	7,811.0	-233.4	-2.9
Impuestos no comprendidos en las fracciones de la Ley de Ingresos causados en ejercicios fiscales anteriores pendientes de liquidación o pago.	349.0	130.7	-218.3	-62.5

Fuente: SHCP (2023). Iniciativa de Ley de Ingresos de la Federación 2024



PROYECTO DE PRESUPUESTO DE EGRESOS DE LA FEDERACIÓN

Gasto neto total del Sector Público Presupuestario, 2023-2024. Millones de pesos de 2024.

Concepto	PEF 2023	PPEF 2024	Diferencia Absoluta	Var. % Real
A: RAMOS AUTÓNOMOS	144,483.6	165,638.1	21,154.5	14.6
Instituto Nacional de Estadística y Geografía	10,348.5	14,245.3	3,896.8	37.7
Tribunal Federal de Justicia Fiscal y Administrativa	3,304.2	3,304.5	0.3	0.0
B: RAMOS ADMINISTRATIVOS	1,944,668.1	2,208,613.9	263,945.8	13.6
C: RAMOS GENERALES	4,770,408.9	5,065,212.2	294,803.3	6.2
D: ENTIDADES SUJETAS A CONTROL PRESUPUESTARIO DIRECTO	1,681,620.0	1,821,779.7	140,159.7	8.3
E: EMPRESAS PRODUCTIVAS DEL ESTADO	1,364,485.1	1,127,895.3	-236,589.8	-17.3
Neteo: Resta de: a) aportaciones ISSSTE del Gobierno Federal y de los Poderes y Ramos Autónomos; b) subsidios y transferencias a las entidades de control directo en la Administración Pública Federal.	1,222,067.9	1,340,643.2	118,575.4	9.7
Gasto Neto Total	8,697,250.6	9,066,045.8	368,795.3	4.2



GASTO PROGRAMABLE Y NO PROGRAMABLE

Gasto neto total del Sector Público Presupuestario, 2023-2024. Miles de millones de pesos de 2024.

	PEF	PPEF	Variación	
	2023	2024	Absoluta	Porcentual
Total	8,653.2	9,022.0	368.8	4.3
Programable pagado	6,199.6	6,446.4	246.7	4.0
Diferimiento de pagos	-44.0	-44.1	0.0	0.0
Devengado	6,243.7	6,490.4	246.7	4.0
No programable	2,453.6	2,575.6	122.1	5.0
Costo financiero de la deuda pública	1,130.8	1,264.0	133.2	11.8
Participaciones	1,278.7	1,267.6	-11.1	-0.9
Adefas	44.0	44.1	0.0	0.0

	PEF	PPEF	Variación	
	2023	2024	Absoluta	Porcentual
Gasto Programable Devengado	6,243.7	6,490.4	246.7	4.0
Gasto corriente	3,599.7	3,883.0	283.3	7.9
Pensiones	1,397.2	1,499.0	101.8	7.3
Gastos de inversión	1,246.8	1,108.4	-138.4	-11.1
Inversión física	1,153.5	888.8	-264.7	-23.0
Subsidios	14.5	13.3	-1.2	-8.1
Inversión financiera y otros	78.8	206.3	127.5	161.9



RAMOS AUTÓNOMOS

Presupuesto para Ramos autónomos, 2023-2024. Millones de pesos de 2024.

Concepto	PEF 2023	PPEF 2024	Diferencia Absoluta	Var. % Real
A: RAMOS AUTÓNOMOS	144,483.6	165,638.1	21,154.5	14.6
1 Poder Legislativo	16,760.6	18,397.5	1,636.8	9.8
Cámara de Senadores	4,955.2	5,365.6	410.4	8.3
Cámara de Diputados	8,982.9	9,919.9	937.1	10.4
Auditoría Superior de la Federación	2,822.6	3,112.0	289.4	10.3
3 Poder Judicial	81,259.3	84,792.4	3,533.1	4.3
Suprema Corte de Justicia de la Nación	5,900.3	6,109.1	208.9	3.5
Consejo de la Judicatura Federal	72,236.2	74,793.3	2,557.0	3.5
Tribunal Electoral del Poder Judicial de la Federación	3,122.8	3,890.0	767.2	24.6
22 Instituto Nacional Electoral	21,190.1	37,770.2	16,580.2	78.2
35 Comisión Nacional de los Derechos Humanos	1,884.5	1,722.1	-162.3	-8.6
41 Comisión Federal de Competencia Económica	687.9	774.1	86.2	12.5
42 Instituto Nacional para la Evaluación de la Educación				
43 Instituto Federal de Telecomunicaciones	1,741.6	1,680.0	-61.6	-3.5
44 Instituto Nacional de Transparencia, Acceso a la Información y Protección de Datos Personales	1,097.4	1,168.4	71.0	6.5
17 Fiscalía General de la República	19,862.2	19,333.4	-528.8	-2.7
RAMO: 40				
Instituto Nacional de Estadística y Geografía	10,348.5	14,245.3	3,896.8	37.7
RAMO: 32				
Tribunal Federal de Justicia Fiscal y Administrativa	3,304.2	3,304.5	0.3	0.0



RAMOS ADMINISTRATIVOS

Presupuesto para Ramos administrativos, 2023-2024. Millones de pesos de 2024.

Concepto	PEF 2023	PPEF 2024	Diferencia Absoluta	Var. % Real
B: RAMOS ADMINISTRATIVOS	1,944,668.1	2,208,613.9	263,945.8	13.6
2 Presidencia de la República	917.5	924.1	6.6	0.7
4 Gobernación	8,245.6	10,868.8	2,623.2	31.8
5 Relaciones Exteriores	9,991.1	9,994.5	3.3	0.0
6 Hacienda y Crédito Público	26,409.4	28,320.8	1,911.4	7.2
7 Defensa Nacional*	117,272.9	259,433.8	142,160.9	121.2
8 Agricultura y Desarrollo Rural	73,906.6	74,109.6	202.9	0.3
9 Infraestructura, Comunicaciones y Transportes	81,119.9	78,499.2	-2,620.7	-3.2
10 Economía	3,959.1	3,960.4	1.3	0.0
11 Educación Pública	421,548.2	425,755.5	4,207.3	1.0
12 Salud**	219,658.3	96,990.0	-122,668.3	-55.8
13 Marina***	43,884.4	71,888.2	28,003.9	63.8
14 Trabajo y Previsión Social	28,417.9	28,603.2	185.3	0.7
15 Desarrollo Agrario, Territorial y Urbano	15,996.0	12,880.3	-3,115.7	-19.5
16 Medio Ambiente y Recursos Naturales	79,250.3	70,245.5	-9,004.8	-11.4
18 Energía	51,768.6	193,179.1	141,410.5	273.2
20 Bienestar	434,495.6	543,933.0	109,437.4	25.2
21 Turismo*	152,538.5	1,973.7	-150,564.8	-98.7
27 Función Pública	1,606.9	1,636.6	29.7	1.8
31 Tribunales Agrarios	940.8	959.0	18.1	1.9
36 Seguridad y Protección Ciudadana	104,820.5	105,838.8	1,018.2	1.0
37 Consejería Jurídica del Ejecutivo Federal	162.4	164.5	2.1	1.3
38 Humanidades, Ciencias, Tecnologías e Innov.	33,171.6	33,170.7	-0.8	-0.0
45 Comisión Reguladora de Energía	282.2	285.5	3.3	1.2
46 Comisión Nacional de Hidrocarburos	245.2	247.6	2.4	1.0
47 Entidades no Sectorizadas**	17,370.6	137,996.6	120,626.1	694.4
48 Cultura	16,688.0	16,754.9	66.9	0.4

○ En los Ramos Administrativos, en términos reales, de 2023 a 2024, se observa un crecimiento de 13.6%.

Entre 2023 y 2024 destacan los crecimientos en:

Porcentaje	Absolutos
• Entidades No Sectorizadas, 694.4%.	• Defensa Nacional, 142,161 mdp.
• Energía, 273.2%.	• Energía, 141,411 mdp.
• Defensa Nacional, 121.2%.	• Entidades No Sectorizadas, 120,626 mdp.
• Marina, 63.8%.	• Bienestar, 109,437 mdp.
• Gobernación, 31.8%.	• Marina, 28,004 mdp.
• Bienestar, 25.2%	• Educación Pública, 4,207 mdp.



RAMOS ADMINISTRATIVOS, 2018-2024

- En términos reales los ramos administrativos incrementaron su presupuesto en conjunto en 858 mil 637.1 mdp.
- 10 ramos incrementaron su presupuesto, lo que representa en conjunto en un billón 95 mil 475 mdp.
- 16 ramos administrativos redujeron su presupuesto, en conjunto suman (-)236,838 millones de pesos (mdp).

Variación en el presupuesto de los ramos administrativos, 2018-2024 (mdp de 2024).

Ramo	Variación
Gobernación	-75,278.2
Salud	-67,238.5
Comunicaciones y Transportes	-34,797.1
Agricultura y Desarrollo Rural	-22,539.4
Desarrollo Agrario, Territorial y Urbano	-9,586.7
Economía	-8,874.8
Hacienda y Crédito Público	-7,133.5
Consejo Nacional de Ciencia y Tecnología	-3,312.3
Turismo	-3,274.1
Relaciones Exteriores	-2,069.9
Presidencia de la República	-1,484.5
Cultura	-553.0
Tribunales Agrarios	-355.5
Comisión Reguladora de Energía	-179.3
Comisión Nacional de Hidrocarburos	-150.3
Consejería Jurídica del Ejecutivo Federal	-11.3

Ramo	Variación
Bienestar	401,026.6
Energía	189,868.9
Defensa Nacional	150,863.3
Entidades no Sectorizadas	125,567.4
Seguridad y Protección Ciudadana	105,838.8
Educación Pública	49,252.8
Marina	29,938.0
Trabajo y Previsión Social	23,193.6
Medio Ambiente y Recursos Naturales	19,886.9
Función Pública	39.4



PROGRAMAS PRESUPUESTARIOS EN LOS RAMOS ADMINISTRATIVOS

Programas presupuestarios en los Ramos administrativos, 2018-2024.

Ramos administrativos	2018	2024	Diferencia
Presidencia de la República	6	4	-2
Gobernación	30	23	-7
Relaciones Exteriores	8	7	-1
Hacienda y Crédito Público	31	25	-6
Defensa Nacional	18	24	6
Agricultura y Desarrollo Rural	20	14	-6
Infraestructura, Comunicaciones y Transportes	34	31	-3
Economía	22	15	-7
Educación Pública	41	37	-5
Salud	31	24	-7
Marina	9	17	8
Trabajo y Previsión Social	11	16	5
Desarrollo Agrario, Territorial y Urbano	18	16	-2
Medio Ambiente y Recursos Naturales	32	28	-4
Energía	9	9	0
Bienestar	25	12	-13
Turismo	13	10	-3
Función Pública	7	6	-1
Tribunales Agrarios	4	4	0
Seguridad y Protección Ciudadana	0	12	12
Consejería Jurídica del Ejecutivo Federal	3	2	-1
Consejo Nacional de Ciencia y Tecnología	12	7	-5
Comisión Reguladora de Energía	4	3	-1
Comisión Nacional de Hidrocarburos	5	4	-1
Entidades no Sectorizadas	13	20	7
Cultura	15	20	5
Total	421	389	-32

**En 2018, los 26 ramos
administrativos operaron 421
Programas presupuestarios (Pp)
con presupuesto y para 2024
serán 389 Pp, una reducción neta
de 32 Pp.**



PROGRAMAS PRESUPUESTARIOS EN LOS RAMOS ADMINISTRATIVOS

Presupuesto de los Pp con mayor presupuesto, 2018-2024 (mdp de 2024).

Programa	2018	2024	Diferencia
176 Pensión para el Bienestar de las Personas Adultas Mayores (Bienestar)	52,894.3	465,048.7	412,154.3
003 Coordinación de la política energética en hidrocarburos (Energía)	228.8	171,078.9	170,850.0
041 Proyectos de Transporte Masivo de Pasajeros (SEDENA)		120,000.0	120,000.0
006 Subsidios para organismos descentralizados estatales (SEP)	112,223.9	110,558.4	-1,665.5
013 Atención a la salud y medicamentos gratuitos para la población sin seguridad social laboral (Entidades no Sectorizadas: IMSS-Bienestar)		85,845.7	85,845.7
010 Servicios de Educación Superior y Posgrado (SEP)	65,444.1	66,430.7	986.6
007 Servicios de Educación Media Superior (SEP)	55,415.3	56,579.1	1,163.8
023 Atención a la Salud (Salud)	28,333.8	48,964.3	20,630.5
002 Defensa de la Integridad, la Independencia, la Soberanía del Territorio Nacional (SEDENA)	48,231.8	44,906.6	-3,325.2
001 Atención a la salud de personas sin seguridad social (IMSS-Bienestar)		40,545.8	40,545.8
311 Beca Universal para Estudiantes de Educación Media Superior Benito Juárez (SEP)		39,366.6	39,366.6
287 Sembrando Vida (Bienestar)		38,928.6	38,928.6
006 Operación de la Guardia Nacional para la prevención, investigación y persecución de delitos (Seguridad y Protección Ciudadana)		37,810.5	37,810.5
072 Programa de Becas de Educación Básica para el Bienestar Benito Juárez (SEP)	39,461.4	36,607.4	-2,854.0
282 La Escuela es Nuestra (SEP)		28,358.3	28,358.3



PROGRAMAS Y PROYECTOS PRIORITARIOS

Programa

- Pensión para Adultos Mayores
- Programas de Becas
- Sembrando Vida
- La Escuela es Nuestra
- Pensión para Personas con Discapacidad
- Jóvenes Construyendo el Futuro
- Fertilizantes
- Producción para el Bienestar*
- Precios de Garantía*
- Adquisición de Leche Nacional y Abasto Rural
- Programa de Vivienda Social
- Programa de Mejoramiento Urbano
- Niñas y Niños
- Pesca
- Universidades para el Bienestar

Proyectos

- Tren Maya
- Construir y conservar las obras hidráulicas de la CONAGUA
- Construcción y mantenimiento de las vías de comunicación y de transporte
- Desarrollo del Istmo de Tehuantepec
- Conclusión del Tren Interurbano México-Toluca
- Ampliación de la Línea 1 del Tren Suburbano Lechería - Jaltocan - AIFA
- Espacio cultural de Los Pinos y Bosque de Chapultepec
- Refinería Dos Bocas

Programas y proyectos prioritarios, como porcentaje del Gasto Programable:

	Ramos Administrativos	Programable
2019	23%	6%
2020	28%	7%
2021	41%	11%
2022	41%	12%
2023	48%	15%
2024	51%	17%

Fuente: SHCP (2023). Proyecto de Presupuesto de Egresos de la Federación para el ejercicio fiscal 2024.



PROGRAMAS DE BIENESTAR

Estructura porcentual del presupuesto de la Secretaría de Bienestar, 2018-2024.

	2018	2019	2020	2021	2022	2023	2024
Presupuesto SEDESOL-Bienestar	100.0	100.0	100.0	100.0	100.0	100.0	100.0
Pensión para el Bienestar de las Personas Adultas Mayores	37.0	66.4	71.3	70.8	79.5	81.8	85.5
Pensión para el Bienestar de las Personas con Discapacidad	-	5.6	7.8	8.7	6.7	6.4	5.1
Sembrando vida	-	10.0	15.7	15.1	10.0	9.0	7.2
Suma programas prioritarios	37.0	82.0	94.8	94.5	96.2	97.2	97.8



PROGRAMAS PRIORITARIOS Y RAMOS

Presupuesto de ramos administrativos seleccionados, 2018-2024 (mdp de 2024).

Ramo /Programa 2024	2018	2024	Diferencia	Var % real
PEMEX	673,700	599,363	-74,337.5	-11.0
20 Bienestar	142,906	543,933	401,027	280.6
CFE	553,377	528,533	-24,844.8	-4.5
176 Pensión para el Bienestar de las Personas Adultas Mayores (Bienestar)	52,894	465,049	412,154	779.2
11 Educación Pública	376,503	425,756	49,253	13.1
07 Defensa Nacional	108,570	259,434	150,863	139.0
18 Energía	3,310	193,179	189,869	5,735.9
003 Coordinación de la política energética en hidrocarburos (Energía)	229	171,079	170,850	74,663.7
47 Entidades no Sectorizadas	12,429	137,997	125,567	1,010.3
041 Proyectos de Transporte Masivo de Pasajeros (SEDENA)		120,000	120,000	
006 Subsidios para organismos descentralizados estatales (SEP)	112,224	110,558	-1,666	-1.5
36 Seguridad y Protección Ciudadana		105,839	105,839	
12 Salud	164,229	96,990	-67,239	-40.9
013 Atención a la salud y medicamentos gratuitos para la población sin seguridad social laboral (IMSS-Bienestar)		85,846	85,846	
09 Infraestructura, Comunicaciones y Transportes	113,296	78,499	-34,797	-30.7
08 Agricultura y Desarrollo Rural	96,649	74,110	-22,539	-23.3
13 Marina	41,950	71,888	29,938	71.4
16 Medio Ambiente y Recursos Naturales	50,359	70,245	19,887	39.5
010 Servicios de Educación Superior y Posgrado (SEP)	65,444	66,431	987	1.5
007 Servicios de Educación Media Superior (SEP)	55,415	56,579	1,164	2.1
023 Atención a la Salud (Salud)	28,334	48,964	20,631	72.8
002 Defensa de la Integridad, la Independencia, la Soberanía del Territorio Nacional (SEDENA)	48,232	44,907	-3,325	-6.9
001 Atención a la salud de personas sin seguridad social (IMSS-Bienestar)		40,546	40,546	
311 Beca Universal para Estudiantes de Educación Media Superior Benito Juárez (SEP)		39,367	39,367	
287 Sembrando Vida (Bienestar)		38,929	38,929	
006 Operación de la Guardia Nacional para la prevención, investigación y persecución de delitos (Seguridad y Protección Ciudadana)		37,810	37,810	
072 Programa de Becas de Educación Básica para el Bienestar Benito Juárez (SEP)	39,461	36,607	-2,854	-7.2
38 Humanidades, Ciencias, Tecnologías e Innovación	36,483	33,171	-3,312	-9.1
14 Trabajo y Previsión Social	5,410	28,603	23,194	428.7

Fuente: SHCP (2023). Proyecto de Presupuesto de Egresos de la Federación para el ejercicio fiscal 2024.



PROGRAMAS TRANSFERIDOS O ELIMINADOS

Agricultura y Desarrollo Rural

- 003 Desarrollo y Vinculación de la Investigación Científica y Tecnológica con el Sector
- 240 Programa de Concurrencia con las Entidades Federativas
- 257 Programa de Productividad y Competitividad Agroalimentaria
- 259 Programa de Fomento a la Agricultura
- 260 Programa de Fomento Ganadero
- 261 Programa de Fomento a la Productividad Pesquera y Acuícola
- 262 Programa de Apoyos a la Comercialización
- 266 Programa de Apoyos a Pequeños Productores
- 002 Programa de Acciones Complementarias para Mejorar las Sanidades
- 004 Sistema Nacional de Investigación Agrícola
- 009 Fomento de la Ganadería y Normalización de la Calidad de los Productos Pecuarios
- 013 Vinculación Productiva
- 017 Sistema Nacional de Información para el Desarrollo Rural Sustentable

Educación Pública

- 003 Evaluaciones de la calidad de la educación
- 005 Formación y certificación para el trabajo
- 009 Programa de Formación de Recursos Humanos basada en Competencias
- 067 Sistema de Información y Gestión Educativa
- 027 Mantenimiento de Infraestructura
- 221 Escuelas de Tiempo Completo
- 244 Programa para la Inclusión y la Equidad Educativa
- 267 Fortalecimiento de la Calidad Educativa
- 271 Programa Nacional de Convivencia Escolar
- 031 Expansión de la Educación Inicial
- 040 Carrera Docente en UPES
- 077 Programa de Inclusión Digital
- 081 Apoyos para la atención a problemas estructurales de las UPES
- 082 Programa de la Reforma Educativa

Salud

- 027 Mantenimiento de Infraestructura
- 072 PROSPERA Programa de Inclusión Social
- 174 Estancias infantiles para apoyar a madres trabajadoras
- 201 Seguro Médico Siglo XXI
- 202 Calidad en la Atención Médica
- 251 Desarrollo Comunitario "Comunidad DIFerente"
- 272 Apoyos para la protección de las personas en estado de necesidad
- 005 Seguro Popular



PRESUPUESTO PÚBLICO Y DERECHOS HUMANOS

El plan general de gobierno y sus objetivos no adopta como prioridad los Derechos Humanos

La Hacienda Pública no está preparada para dar respuesta en el corto, mediano y largo plazo a las nuevas obligaciones de DH

El ciclo presupuestal y el ejercicio del gasto mantienen una inercia que no ha permitido la incorporación de una visión de DH como eje y objetivo final de la acción gubernamental

Los Programas Presupuestarios no han sido diseñados para responder a las obligaciones que tiene el Estado en materia de Derechos Humanos

A pesar de la reforma en DH no se ha enfrentado el reto de definir puntualmente cuál es el contenido de cada Derecho Humano y que acciones, condiciones y recursos son necesarios para su concreción

La acción pública se basa en la definición de pisos mínimos y no en políticas universales y progresivas como exige los principios de DH

En la visión de los programas públicos, los ciudadanos no son vistos como sujeto de derecho. Los programas trabajan con número de beneficiarios

La política de gasto tiene un impacto indirecto en los Derechos Humanos y no deriva de un propósito explícito de cumplimiento de las obligaciones de estos

La misma evaluación de las políticas y programas no miden resultados en términos del acceso a los Derechos Humanos



AGENDA PARA LA CONVERGENCIA

Definir el programa de gobierno en términos del artículo 1º constitucional

Establecer una nueva visión ingreso-gasto público

Establecer los contenidos y alcances de cada DH, a partir de su revisión por el órgano público correspondiente

Rediseñar políticas públicas y programas con base en el enfoque de DH, que mantengan consistencia a lo largo del ciclo presupuestal

Modificar el sistema de planeación– programación– presupuestación – seguimiento y evaluación


Determinar la vinculación de cada programa público con los DH y sustentarla como función y política de Estado

Incorporar en las etapas del proceso presupuestario de manera explícita criterios de medición en términos de los compromisos en DH

Diseñar mecanismos a favor de la transversalidad de los programas y políticas de DH

Federalismo y DH

Fortalecer mecanismos de evaluación y rendición de cuentas en materia de DH



16° DIÁLOGO MÉXICO SOCIAL. 2023

ABELARDO ANÍBAL GUTIÉRREZ LARA.
FACULTAD DE ECONOMÍA.
PUED. UNAM.

