

Reducción de pobreza con mucho camino por andar

Foro PUED –UNAM
Tres décadas de desigualdad y
pobreza

Agosto 16, 2023

ACCIÓN CIUDADANA



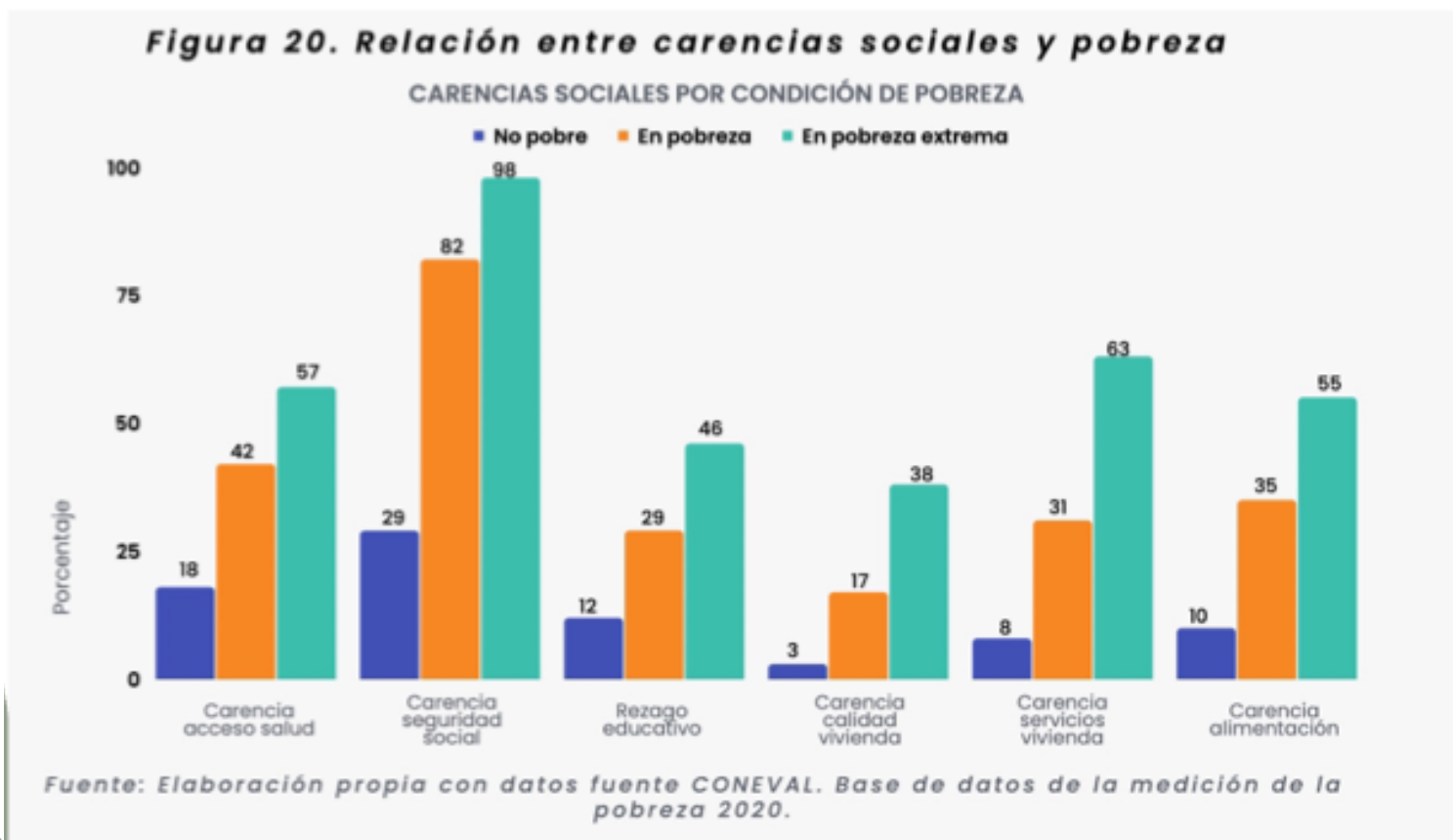
**FRENTE A LA
POBREZA**

Contenido

- La pobreza inhibe el ejercicio de derechos sociales y produce desigualdad
- La reducción de la pobreza es producto de mayor ingreso laboral
- El nivel de la pobreza es resultado del bajo ingreso laboral

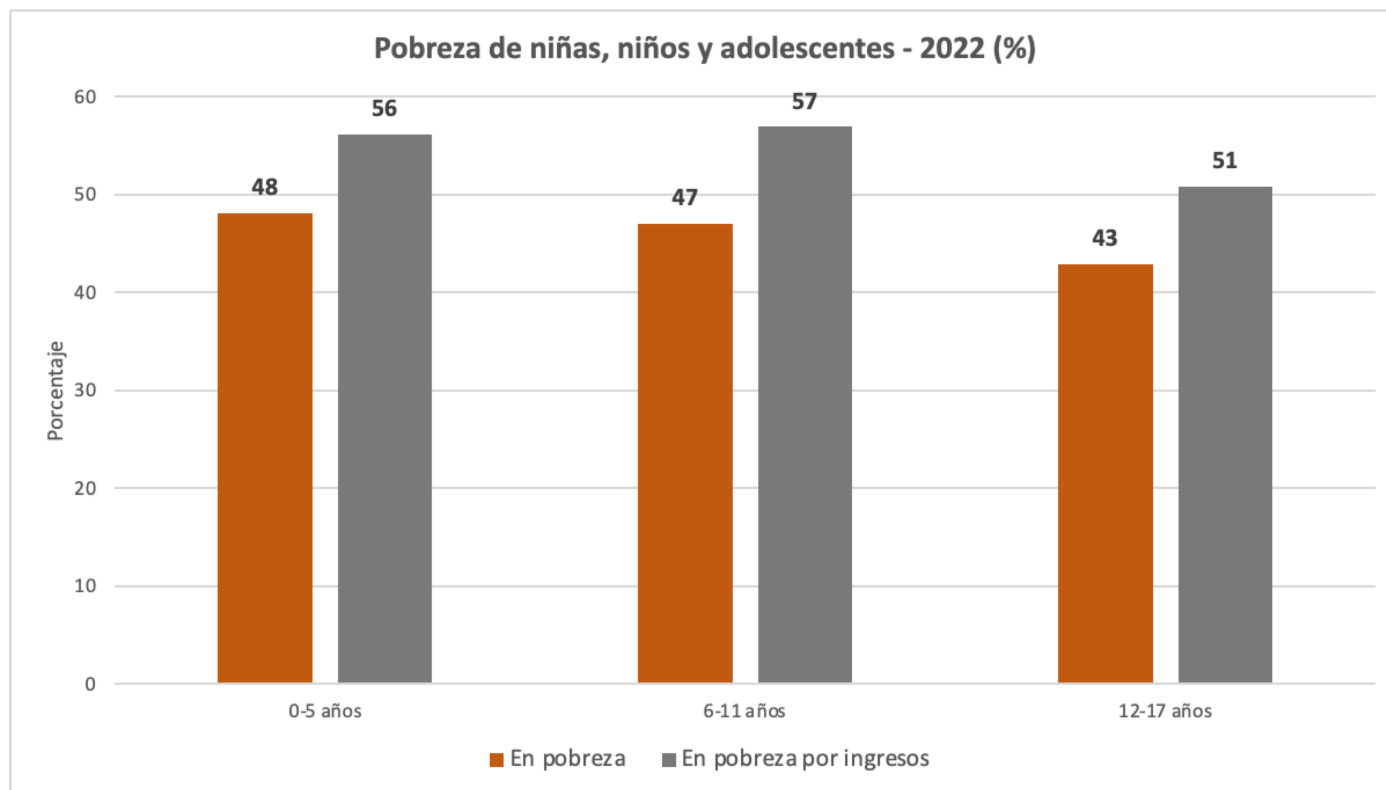


La pobreza inhibe el ejercicio de derechos básicos



La pobreza en la infancia es mayor

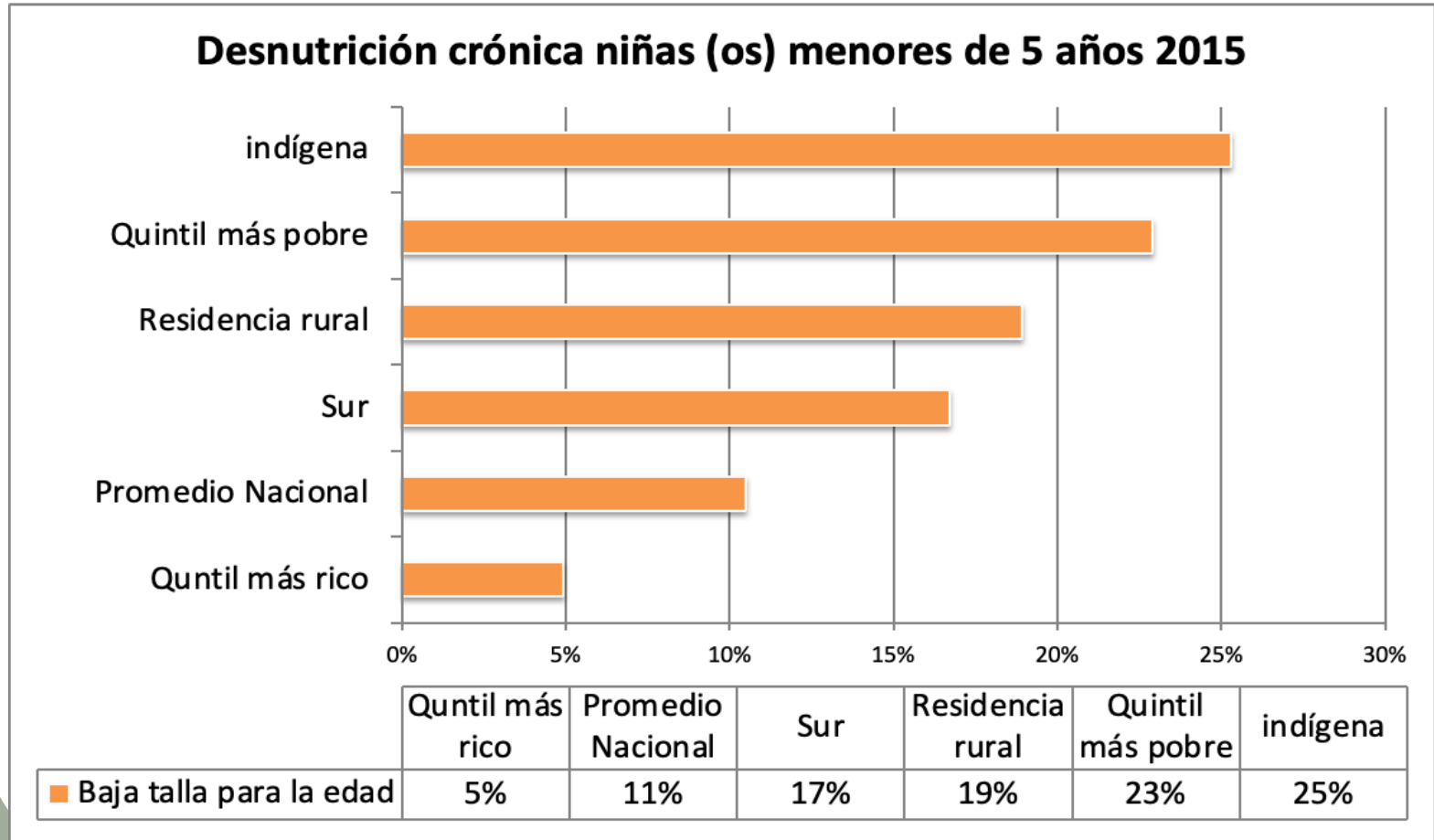
Figura 5. Pobreza de niñas, niños y adolescentes (0-17 años de edad). 2022



Fuente: Elaboración propia con datos Coneval. Anexo estadístico medición de la pobreza 2016 - 2022. Cuadro 10.

La pobreza en la infancia tiene efectos más duraderos

Por ejemplo, la desnutrición crónica durante la primera infancia afecta el desarrollo de las capacidades del cerebro con efectos para toda la vida



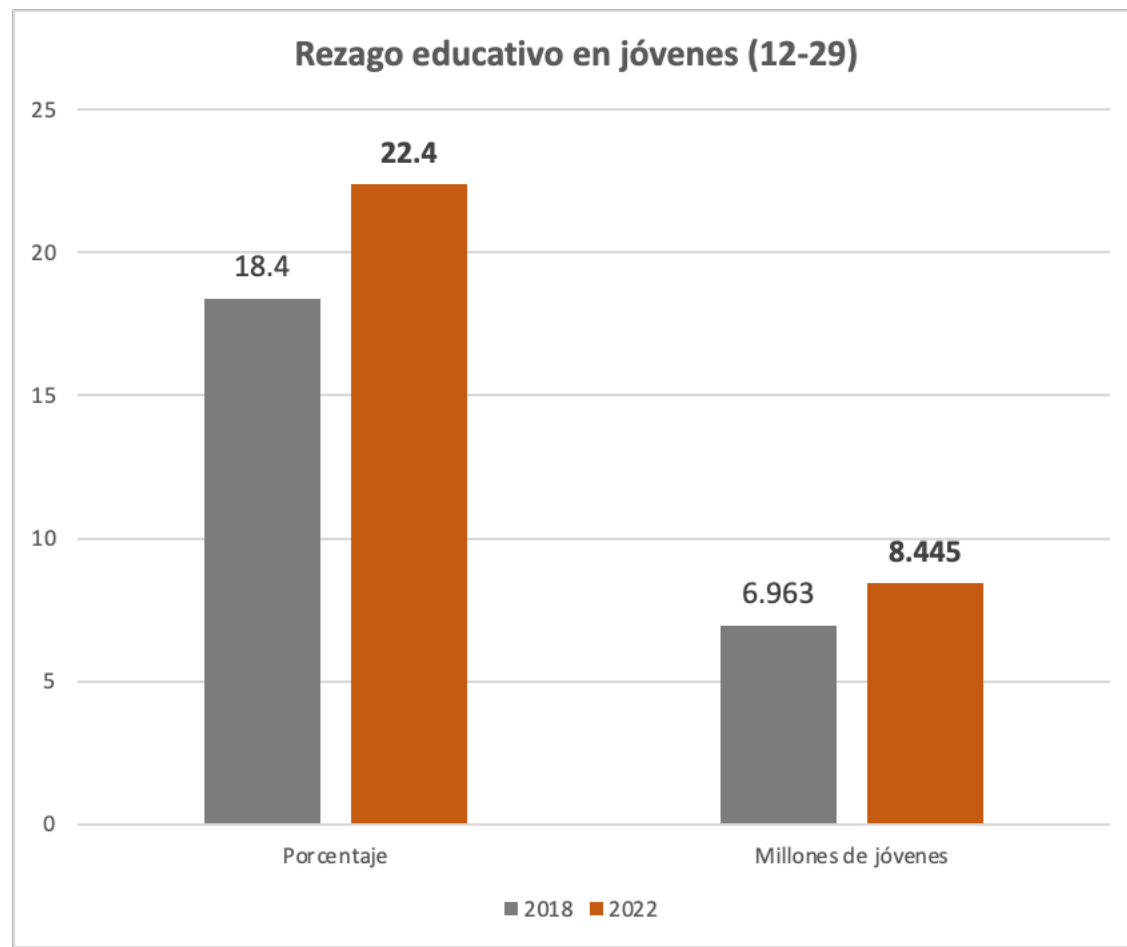
Fuente: Elaboración propia. Con datos fuente de: **México. Encuesta Nacional de Niñas, Niños y Mujeres 2015.** UNICEF - INSP. Cuadro NU2. pags. 34-35.

El incremento en rezago educativo se concentra en jóvenes

De 2018 a 2022, el rezago educativo se incrementa. En total 1 millón 532 mil personas más

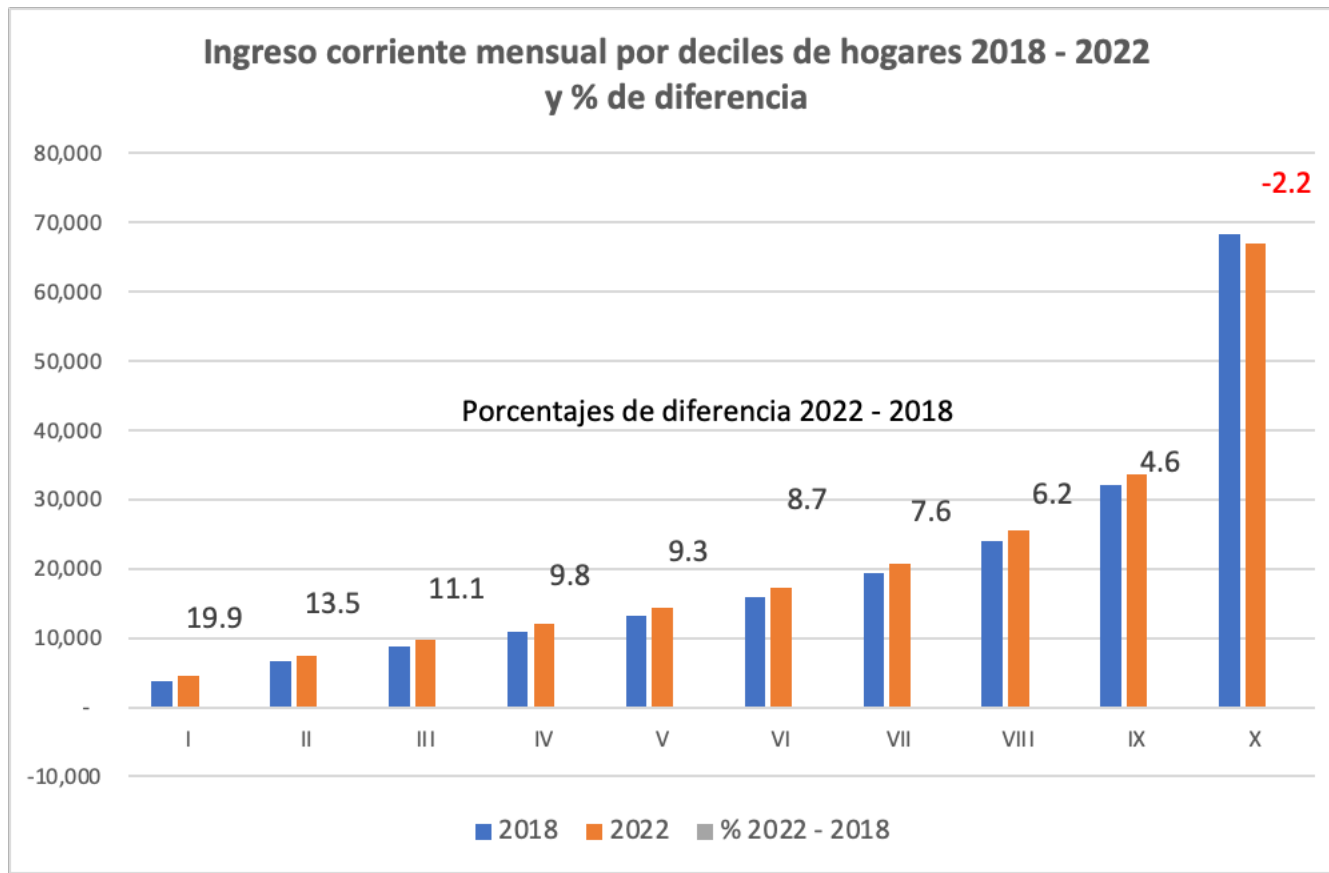
La población más afectada son jóvenes: 1 millón 482 mil 22% en total

El rezago educativo también tiene efectos de larga duración



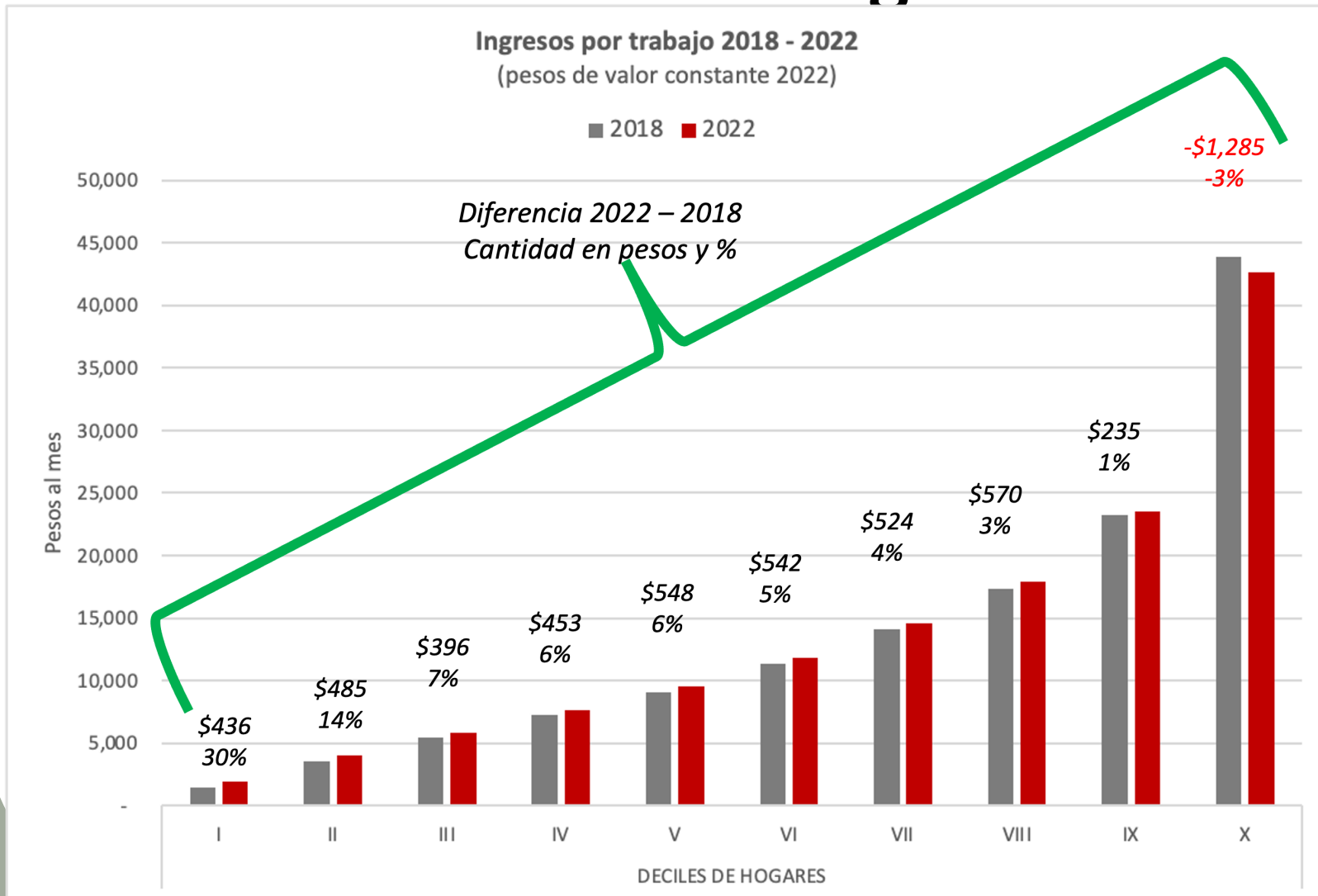
Fuente: Elaboración propia con datos Coneval. **Medición de la pobreza 2016 – 2022. Anexo estadístico. Cuadro 11**

La reducción de la pobreza viene de la mejora del ingreso



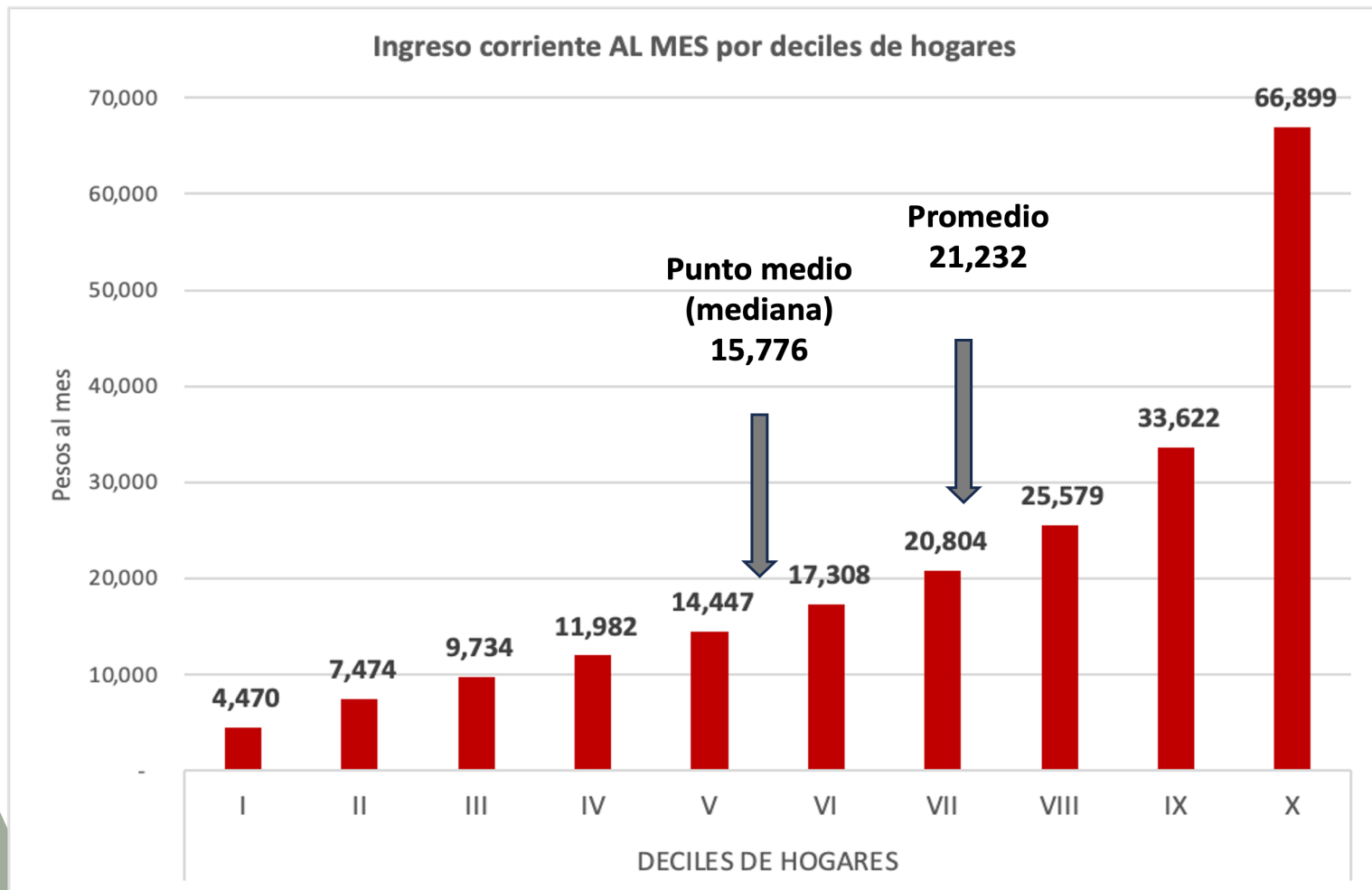
Fuente: Elaboración propia con datos ENIGH 2018 y 2022. Tabulados básicos. Ingreso corriente por deciles de hogares. Nota: 2018 en pesos constantes valor 2022

La reducción en pobreza viene sobre todo del incremento del ingreso laboral



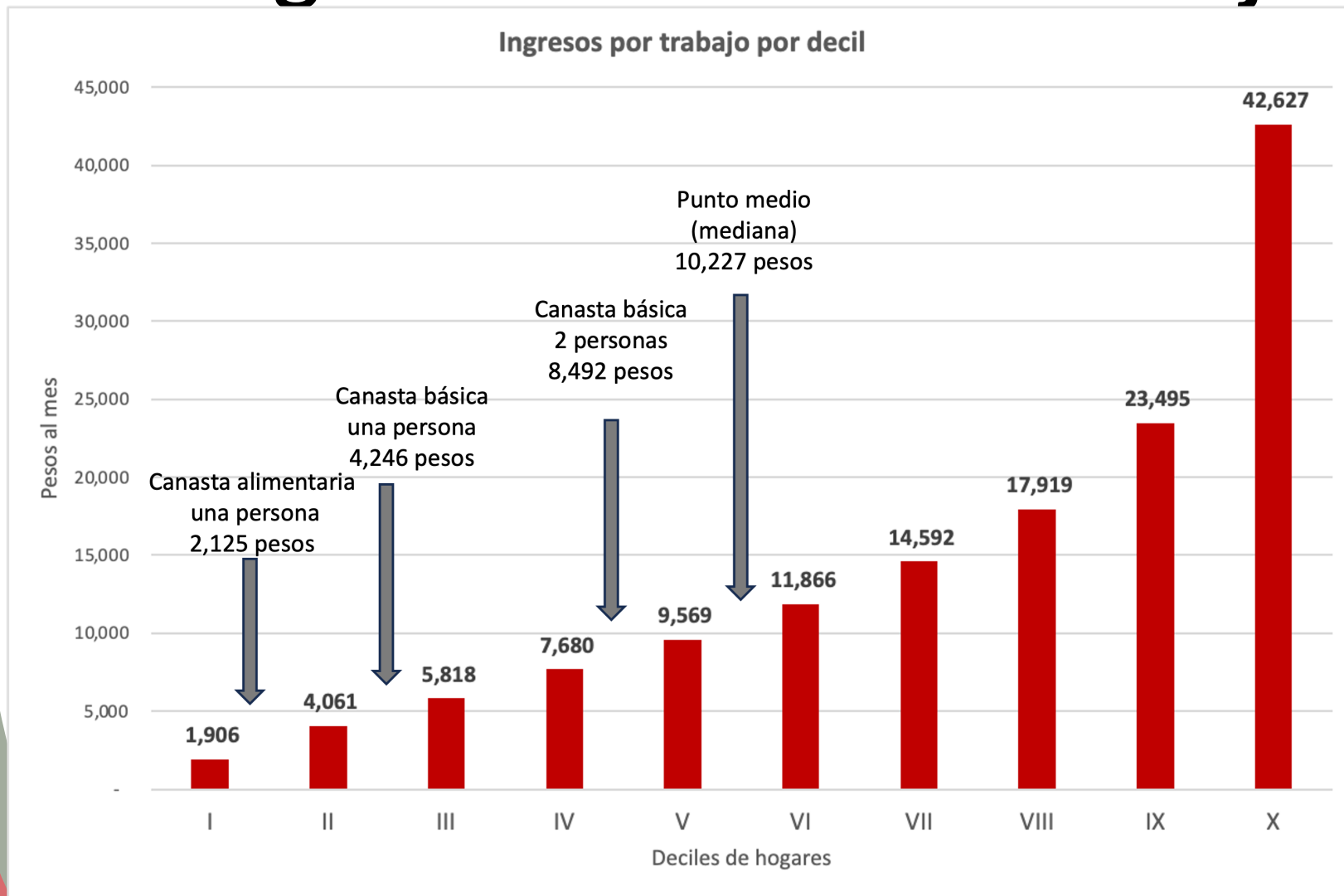
Fuente: Elaboración propia con datos ENIGH 2018 y 2022. Tabulados básicos. Ingreso corriente por deciles de hogares. Nota: 2018 en pesos constantes valor 2022

Pero el ingreso sigue siendo bajo



Fuente: Elaboración propia con datos ENIGH 2022. Tabulados básicos. Ingreso corriente por deciles de hogares.

Y el ingreso laboral aún más bajo



Fuente: Elaboración propia con datos ENIGH 2022. Tabulados básicos. Ingreso corriente por deciles de hogares.

La pobreza en México es muy alta

- México ocupa(ba) el lugar 84 por su nivel de pobreza (por ingresos, con dólares de paridad cambiaria)
- Y tiene (tenía) niveles de pobreza similares a los países centroamericanos
- Esto no corresponde con una economía de ingreso medio alto



Hay dos “rostros” de la pobreza en México

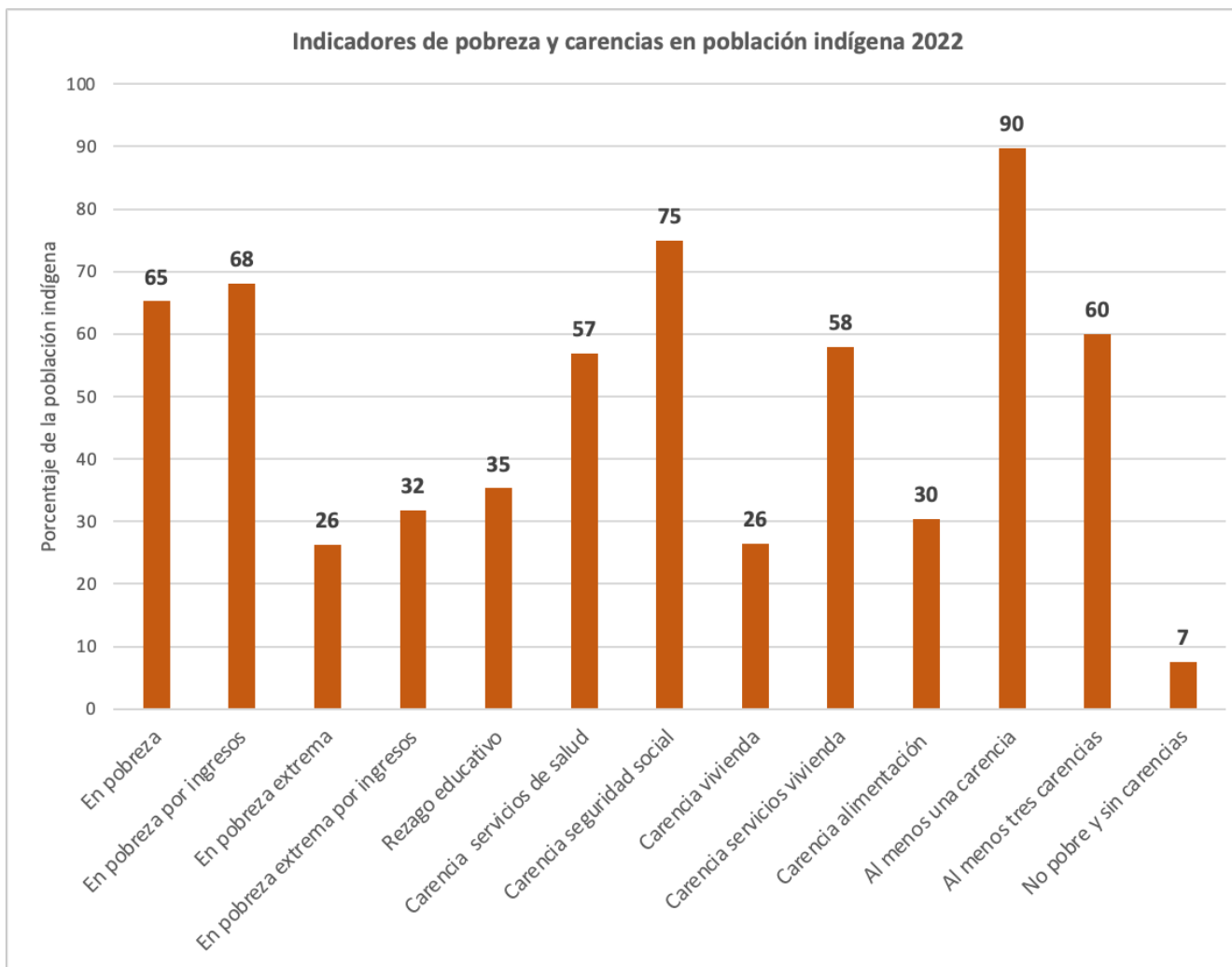


Indígena – Rural
Concentrada en el sur – sureste del país
Pobreza crónica y endémica



Laboral
Sobre todo urbana
Presente en todo el país
Mayor para mujeres y para jóvenes

La pobreza indígena bajó, pero sigue siendo muy alta



Fuente: Elaboración propia con datos Coneval. **Medición de la pobreza 2016 – 2022. Anexo estadístico. Cuadro 16**

Pobreza laboral en México

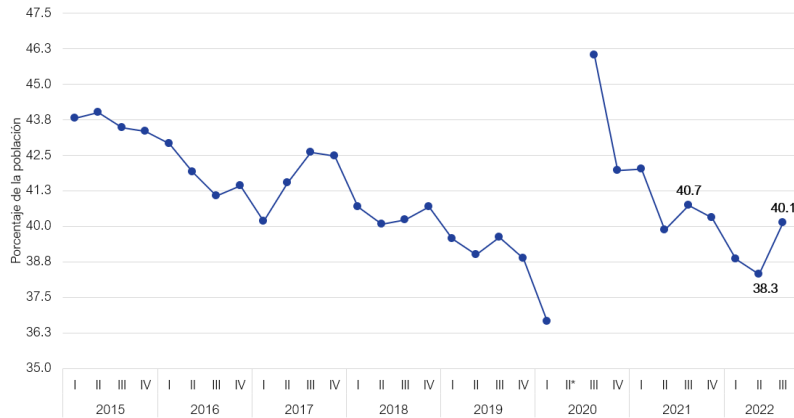
COEVAL

Lo que se mide se puede mejorar

Porcentaje de la población con ingreso laboral inferior al costo de la canasta alimentaria¹

Nacional

Primer trimestre 2015 – tercer trimestre 2022

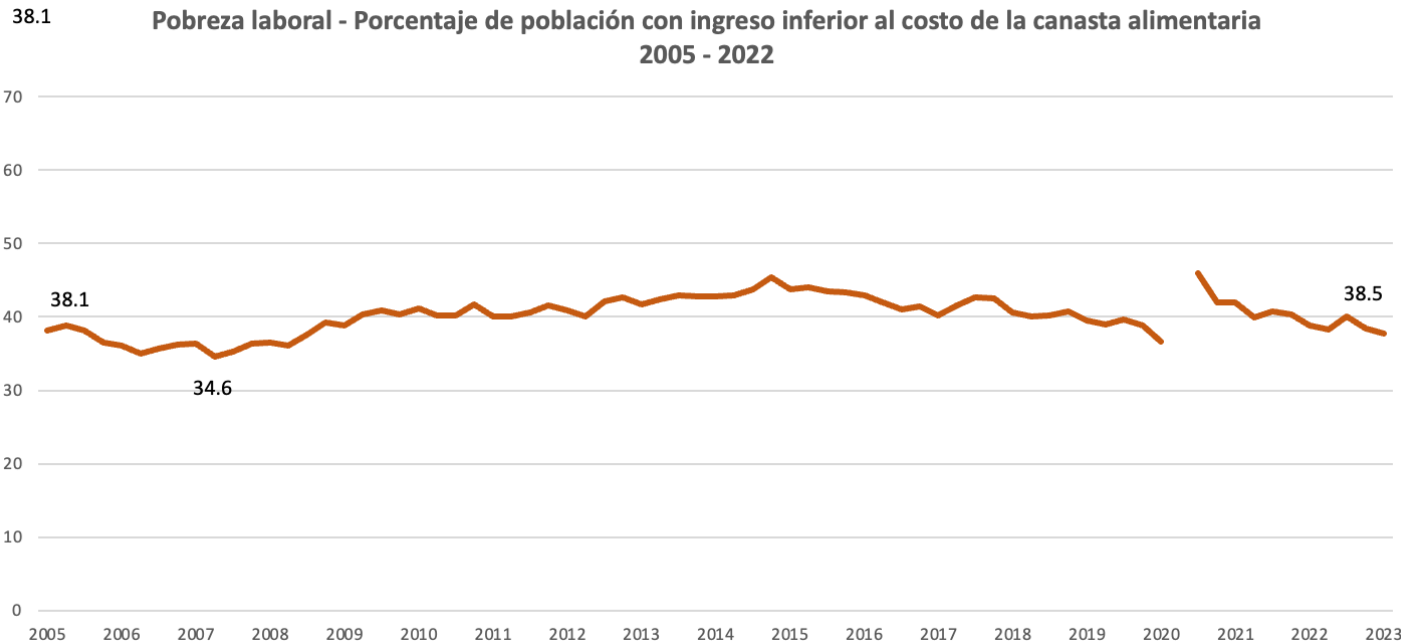


Fuente: estimaciones del COEVAL con base en la ENOE y la ENOE Nueva Edición (ENOEEN) del INEGI. ¹ Línea de pobreza extrema por ingresos. ² Debido a la contingencia sanitaria por la COVID-19, el INEGI suspendió la recolección de información de la ENOE referente al segundo trimestre 2020, por lo cual no se cuenta con el ítem necesario para el cálculo de los indicadores correspondientes a este periodo.

Fuente: Coneval. Índice de la Tendencia Laboral de la Pobreza.

Fuente: Elaboración propia, con datos Coneval Cuadro de indicadores de la Tendencia Laboral de la Pobreza, 2023 - I

Desde 2005, casi el 40% de la población carece de ingreso suficiente para adquirir la canasta **ALIMENTARIA**. Es decir, no superan el umbral de pobreza **EXTREMA**



“Working poor” en México



Sin Ingreso Suficiente

Datos de Enero - marzo 2023

[Regresar](#)

[Descargar Indicadores](#)

[Descargar Tendencias](#)

El ingreso suficiente es uno de los derechos laborales básicos. El bajo ingreso laboral es uno de los principales determinantes de la pobreza en México. Hay millones de personas que trabajan y no perciben el ingreso suficiente ni siquiera para adquirir la canasta básica para una familia de dos personas, es decir para quién trabaja y alguien más. El umbral de ingreso suficiente equivalente a dos canastas básicas es la primera meta para el salario mínimo. Este indicador muestra cuántas personas trabajan en esta condición de violación evidente y sistemática al derecho al trabajo digno.

Indicador Nacional



68%

34.77 millones

Con Trabajo Asalariado



64%

21.46 millones

Con trabajo por cuenta propia



77%

8.84 millones

Mujeres



77%

16.07 millones

Hombres



62%

18.7 millones

Jóvenes [15-29 años]



72%

10.24 millones

No jóvenes [30-64 años]



65%

22.12 millones

Fuente: Acción Ciudadana Frente a la Pobreza. **Observatorio de Trabajo Digno.**
Indicador Sin Ingreso Suficiente. Con datos INEGI. ENOE 2023 - I

La reducción de la pobreza requiere un nuevo arreglo laboral



Para mayor información y referencia a nuestro análisis y propuestas



Publicaciones 2023



“La precariedad invade la formalidad”

Primer análisis de los niveles salariales de las personas con trabajo formal registradas en el IMSS.

Publicado el 24 de enero de 2023.



Trabajos formales sin salario suficiente

Análisis de los datos sobre condiciones laborales de la Encuesta Nacional de Ocupación y Empleo del INEGI al mes de diciembre.

Publicado el 13 de febrero de 2023



Raíces económicas de la desigualdad

Análisis de Exclusión y precariedad laborales de las mujeres en México

Publicado el 6 de marzo de 2023



“Creció la ocupación y también la precariedad”

Análisis de los datos sobre condiciones laborales de la Encuesta Nacional de Ocupación y Empleo del INEGI al mes de diciembre.

Publicado el 30 de enero de 2023



Desempleo al desnudo

Análisis de los datos de la Encuesta Nacional de Ocupación y Empleo del INEGI del 4º trimestre de 2022, publicada el 20/2/2023.

Publicado el 28 de febrero de 2023



Publicaciones 2023



Precariedad en las alturas

Análisis donde se exhibe que la precariedad laboral no sólo es responsabilidad de la estructura económica “abajo”, en los micronegocios y los trabajos informales, sino que también se crea en “las alturas”, en grandes y medianas empresas

Publicado el 1 de mayo de 2023



El vaso laboral en México no está medio lleno, ni medio vacío: Está roto

Las nuevas cifras de ocupación y empleo muestran las fallas estructurales del sistema laboral en México, que producen exclusión y precariedad.

Publicado el 31 de mayo de 2023



La precariedad no pasa de moda

Este nuevo reporte actualiza los datos, amplía la información y reitera la agenda de propuestas para impulsar el cumplimiento del derecho humano al trabajo en la industria de la moda.

Publicado el 27 de junio de 2023



La Escala del Trabajo Digno

La escala de Trabajo Digno surge la necesidad de presentar los datos duros sobre la situación laboral y cómo produce pobreza.

Publicado el 18 de julio de 2023



El Ingreso laboral mejora pero aún no es suficiente

Análisis sobre la ENIGH 2022 y propuestas para superar la pobreza laboral

Publicado el 27 de julio de 2023



www.frentealapobreza.mx



/frentealapobreza



Acción Ciudadana Frente a la Pobreza



Acción Ciudadana Frente a la Pobreza



@frenteapobreza



@frenteapobreza

